



¿Estamos caros en dólares?

Índice mensual de precios relativos a marzo de 2026

Guido Zack
Nicolás Sidicaro
Daniel Schteingart



02 En el primer trimestre del año, Argentina se encareció 10% en dólares

¿Qué pasó en marzo?

→ LA INFLACIÓN EN PESOS FUE DE:

3,4%



→ LA VARIACIÓN DEL TIPO DE CAMBIO OFICIAL FUE:

-0,9%

Por su parte, América Latina **se abarató 0,7% en dólares**. Esto significa que en marzo Argentina se encareció 5% con respecto a la región.

03 Mensajes clave

- La inflación en dólares de **Argentina** volvió a acelerarse: en marzo fue del **4% mensual**, mientras que el promedio de América Latina registró una caída de 0,7%.
- La **producción local se encarece** frente a las importaciones: el encarecimiento en dólares de la economía argentina coincide con una caída récord en la cantidad de empresas en actividad.
- Argentina dejó de ser un país "barato" en la región: pasó de ubicarse por debajo del promedio de América Latina a alinearse con el promedio regional. Recientemente **superó a Brasil**, pero se mantiene **más barata** que Chile y México.

04 En base al dólar oficial, estamos...

fundar

-

IGUALES AL PROMEDIO
DE AMÉRICA LATINA.

0,1%

MÁS BARATOS DESDE
QUE ASUMIÓ MILEI.

70,3%

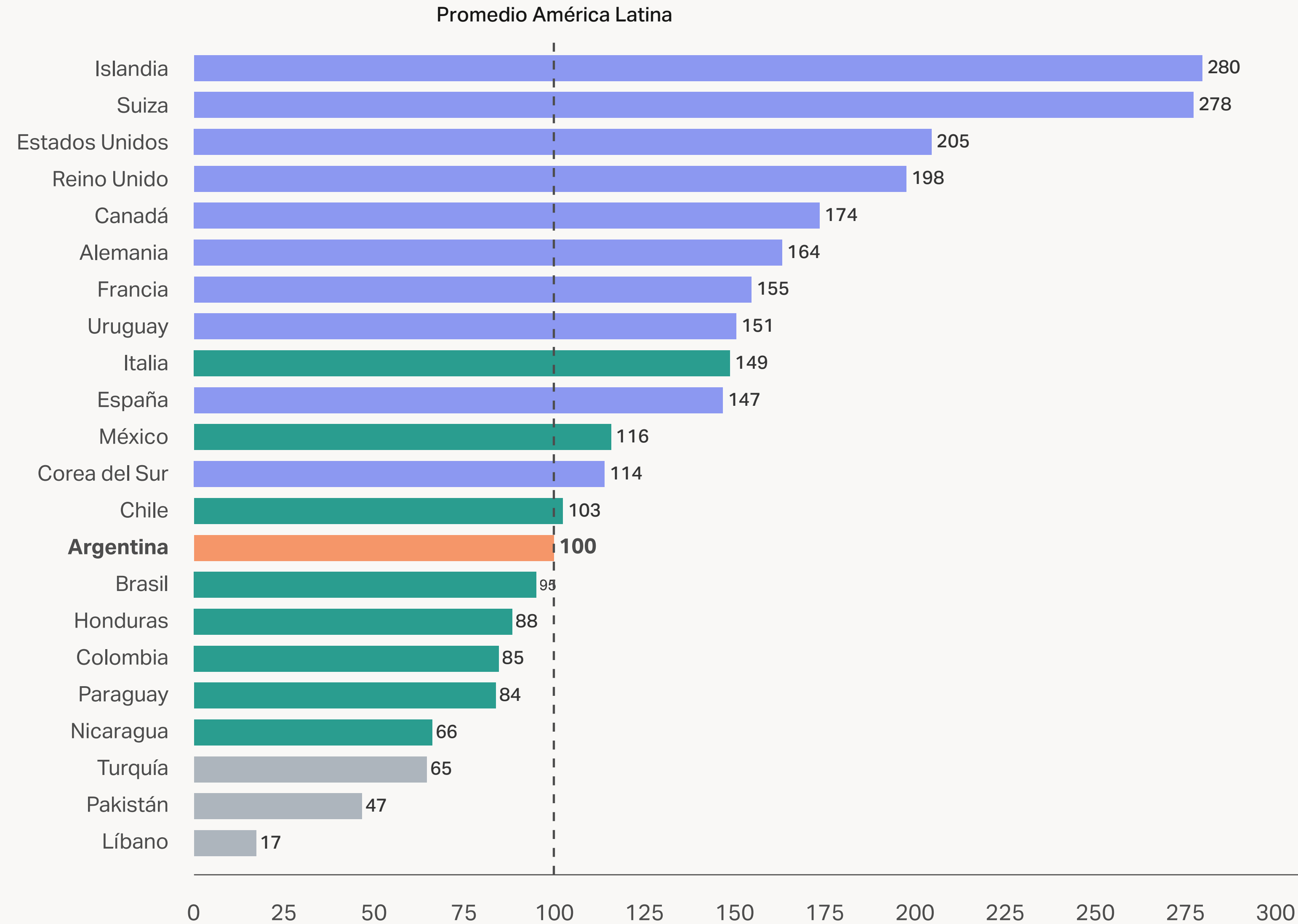
MÁS CAROS QUE
ENERO 2021.

→ El costo de vida es **más bajo** que el de Uruguay, México y Chile (y de la mayor parte de los países desarrollados) y **más alto** que el de Brasil, Colombia, Honduras y Paraguay.

Fuente: Fundar con base en el ICP (Banco Mundial), IPC (OIT/INEs), TC (FMI) y población (Banco Mundial).

Nivel general de precios por país

Índice de nivel de precios, marzo 2026. Base 100 = América Latina



05

fundar


- Argentina
- Desarrollados
- América Latina
- Otros

Nota: precios con respecto al promedio ponderado por población de los países de América Latina.

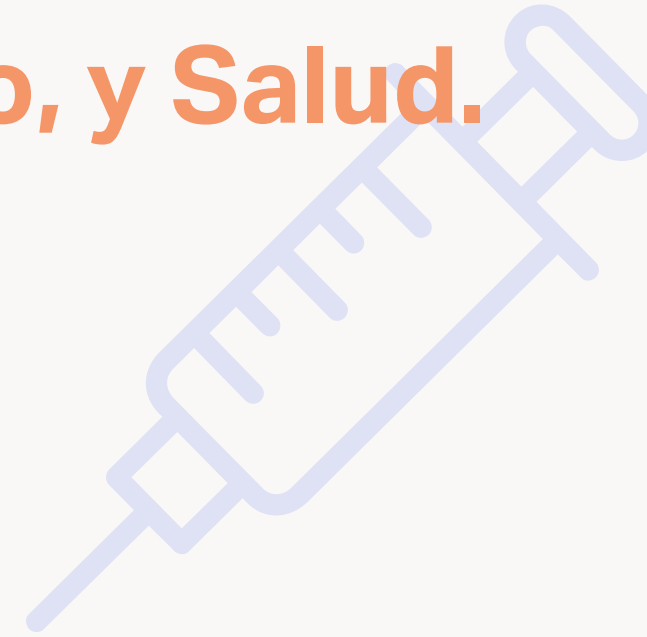
Fuente: Fundar con base en el ICP (Banco Mundial), IPC (OIT/INEs), TC (FMI) y población (Banco Mundial).

Detalle por sector

→ Argentina es más cara en 5 de 11 rubros: **Restaurantes, Indumentaria, Comunicaciones, Recreación y Equipamiento del hogar.**



→ Somos más baratos en **Alimentos, Educación, Vivienda y servicios, Alcohol y tabaco, y Salud.**

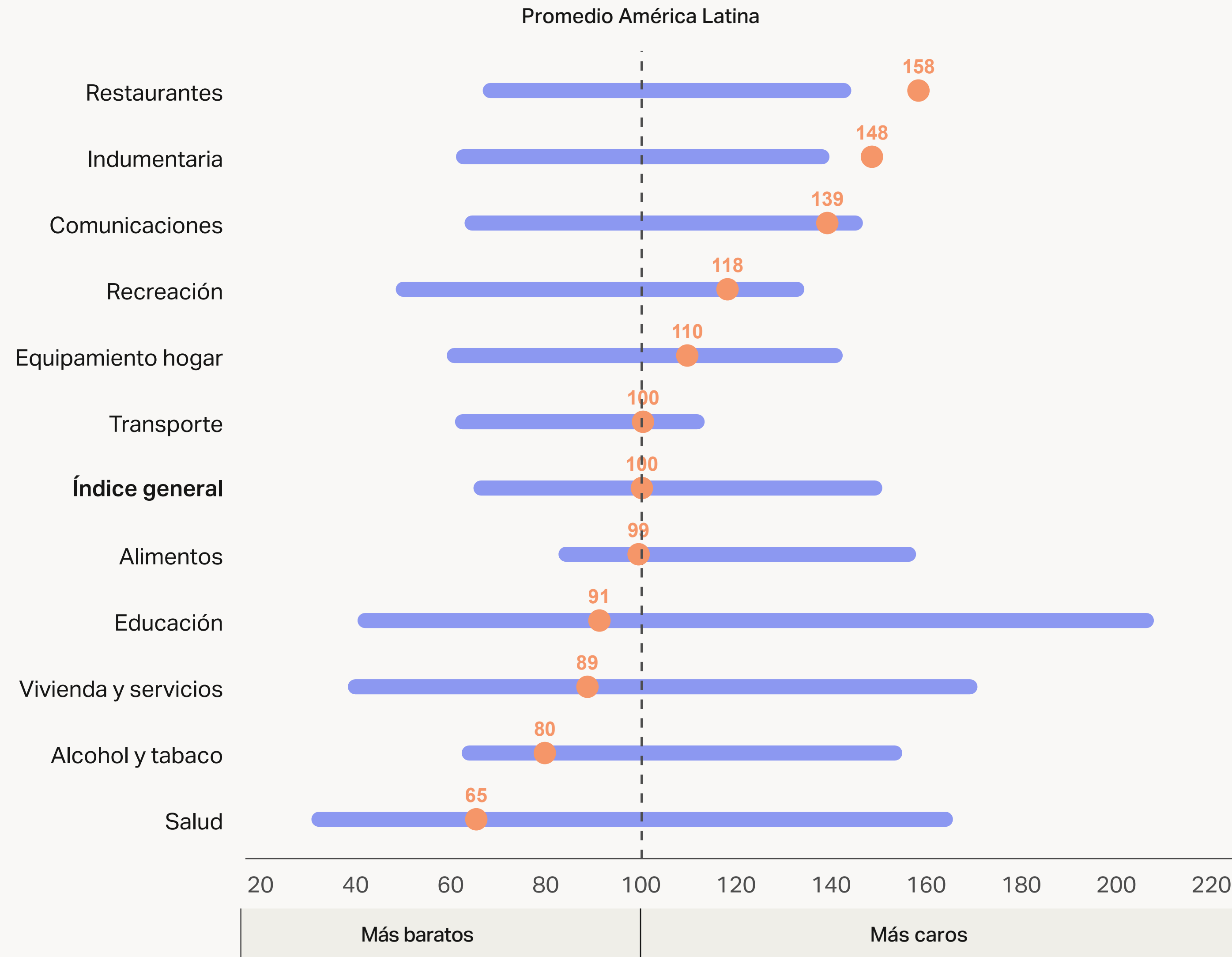


→ Somos el país con la **Indumentaria** y los **Restaurantes** más caros de América Latina.



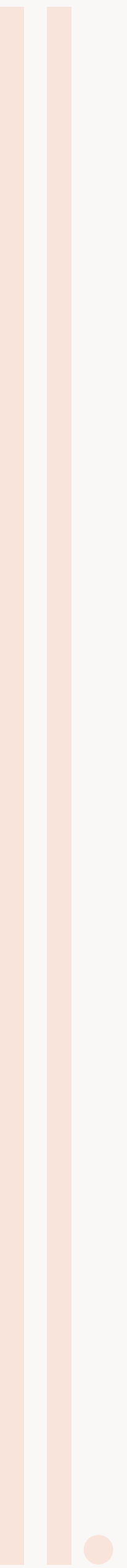
Argentina en contexto: comparación con América Latina

Índice de nivel de precios por capítulo, marzo 2026. Base 100 = América Latina




- Argentina
- Rango min-max del grupo (8 países, sin Argentina)
- Promedio pond. por población América Latina

Fuente: Fundar con base en el ICP (Banco Mundial), IPC (OIT/INEs), TC (FMI) y población (Banco Mundial).



¿Cómo evolucionó Argentina?

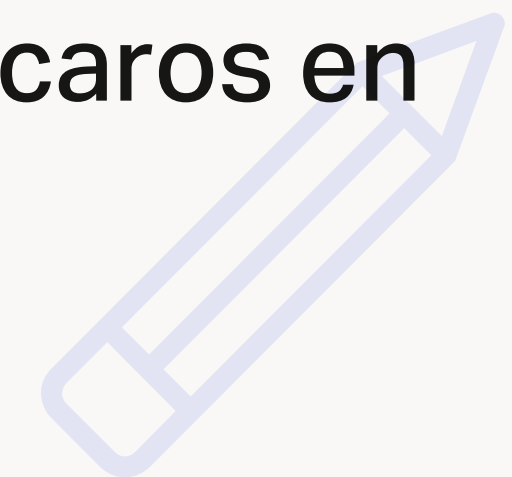
→ Desde que asumió Milei, los precios relativos se fueron ordenando, pero todavía falta.



→ En los capítulos en los que somos más caros, como **Restaurantes, Indumentaria, Recreación y Equipamiento del hogar**, nos volvimos un poco menos caros.

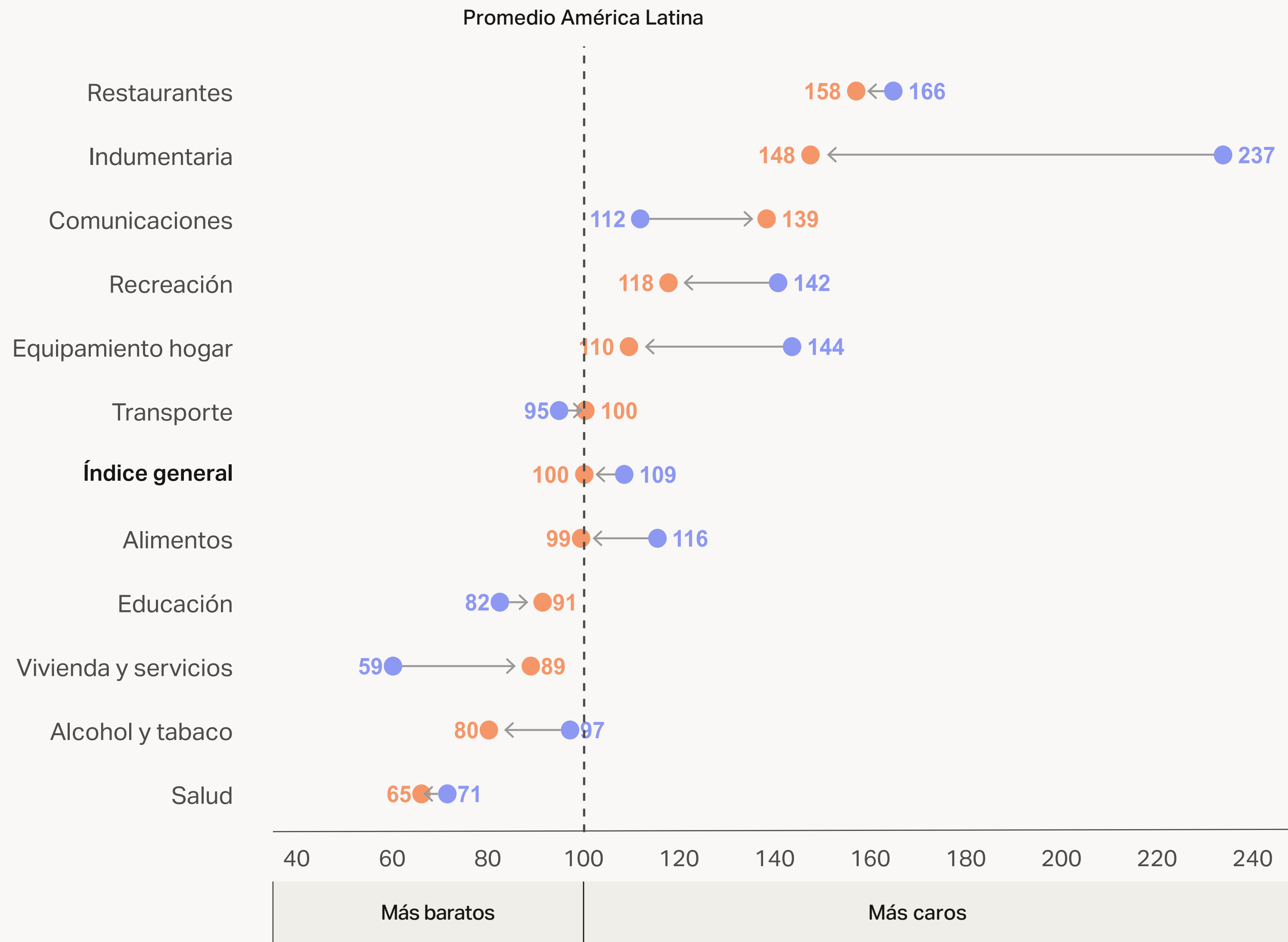


→ Nos volvimos más caros en **Comunicaciones** (somos más caros que el promedio de América Latina) y **Vivienda y servicios** (por la quita de subsidios a las tarifas de servicios públicos). En marzo, también nos volvimos más caros en **Educación**



¿Más caros o más baratos? Y... depende del rubro

Índice de nivel de precios por capítulo. Base 100 = América Latina




● Noviembre 2023

● Marzo 2026


Nota: promedio ponderado por población de los países de América Latina.

Fuente: Fundar con base en el ICP (Banco Mundial), IPC (OIT/INEs), TC (FMI) y población (Banco Mundial).

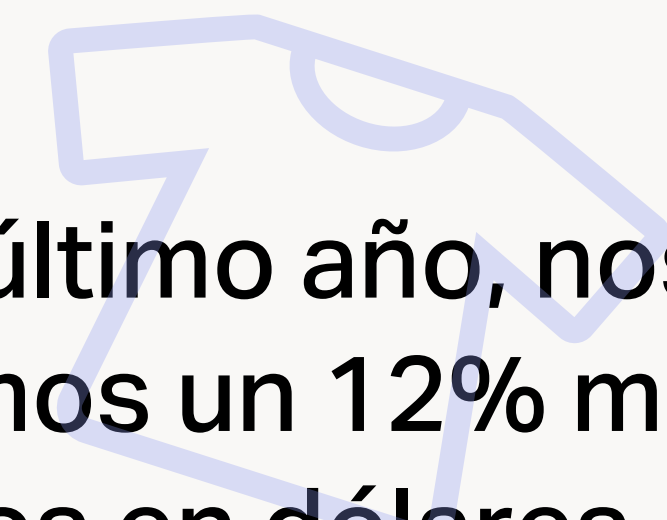


Durante el gobierno de Milei...


→ En el último mes, el promedio de precios aumentó 5,1% respecto a América Latina. **Todos los rubros** aumentaron más que el promedio de los países de América Latina.



→ En el último año, nos volvimos un 12% más baratos en dólares. **Indumentaria** fue el rubro que más se abarató, y **Vivienda y servicios** el que menos.

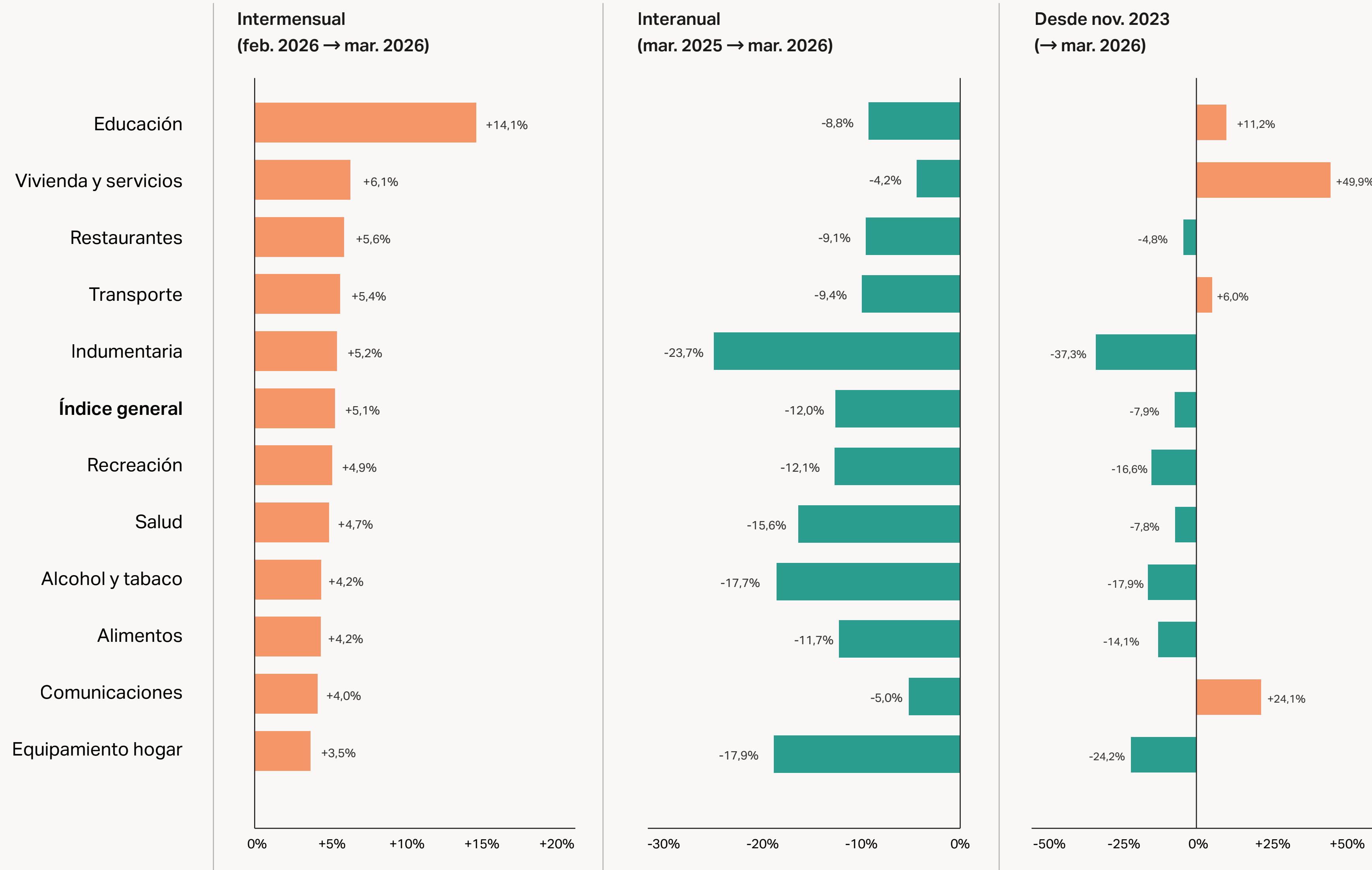


→ Desde noviembre de 2023, **Vivienda y servicios, Comunicaciones, Educación y Transporte** se volvieron más caras respecto a América Latina. En el resto de los rubros nos abaratamos relativamente.



Evolución de precios relativos: Argentina vs América Latina

Variación porcentual del Índice por capítulo



- Más caros que América Latina
- Más baratos que América Latina

Nota: variación % = ((PLI final / PLI inicial) - 1) × 100 | Promedio ponderado por población (Banco Mundial).

Fuente: Fundar con base en el ICP (Banco Mundial), IPC (OIT/INEs), TC (FMI) y población (Banco Mundial).

Índice mensual de precios relativos a marzo de 2026

