



¿Estamos caros en dólares?

Índice mensual de precios relativos a enero de 2026

Guido Zack
Nicolás Sidicaro
Daniel Schteingart



02 En base al dólar oficial, estamos...

fundar

8%

MÁS BARATOS QUE
EL PROMEDIO DE
AMÉRICA LATINA.

9,6%

MÁS BARATOS DESDE
QUE ASUMIÓ MILEI.

54%

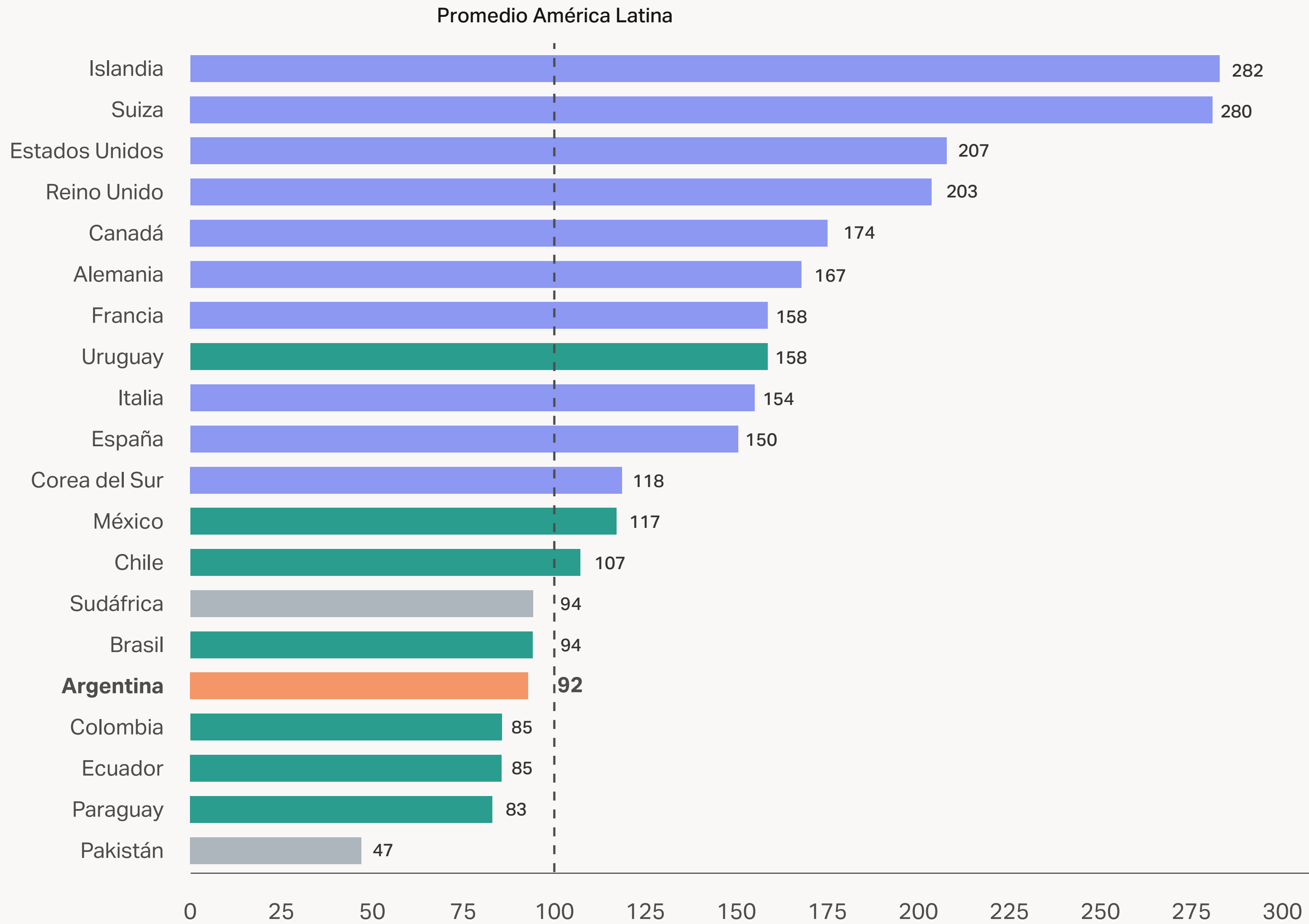
MÁS CAROS QUE
ENERO 2021.

→ El costo de vida es **más bajo** que el de Uruguay, México, Chile y Brasil (y de la mayor parte de los desarrollados) y **más alto** que el de Colombia, Ecuador y Paraguay.

Fuente: Fundar con base en el ICP (Banco Mundial), IPC (OIT/INEs), TC (FMI) y población (Banco Mundial).

Nivel general de precios por país

Índice de Nivel de Precios (prom. ponderado por población), enero 2026



- Argentina
- Desarrollados
- América Latina
- Otros

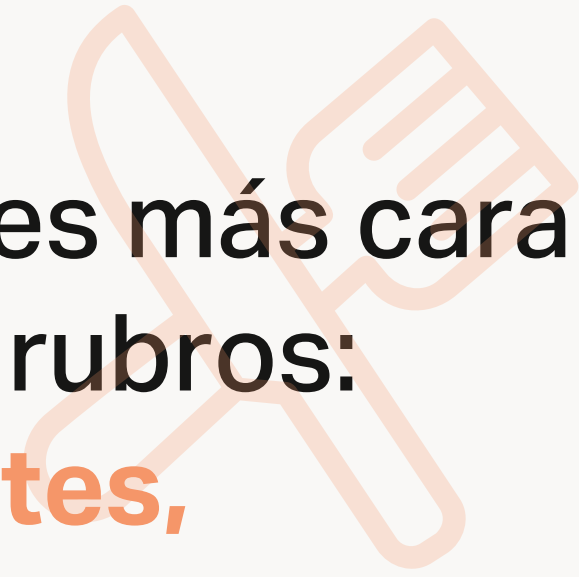
Base 100 = América Latina

Nota: precios con respecto al promedio ponderado por población de los países de América Latina.

Fuente: Fundar con base en el ICP (Banco Mundial), IPC (OIT/INEs), TC (FMI) y población (Banco Mundial).

Detalle por sector

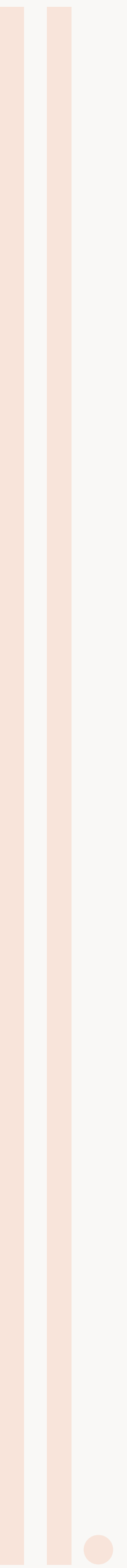
→ Argentina es más cara en 5 de 11 rubros: **Restaurantes, Indumentaria, Comunicaciones, Recreación y Equipamiento del hogar.**



→ Somos más baratos en **Transporte, Alimentos, Educación, Vivienda y servicios, Alcohol y tabaco y Salud.**

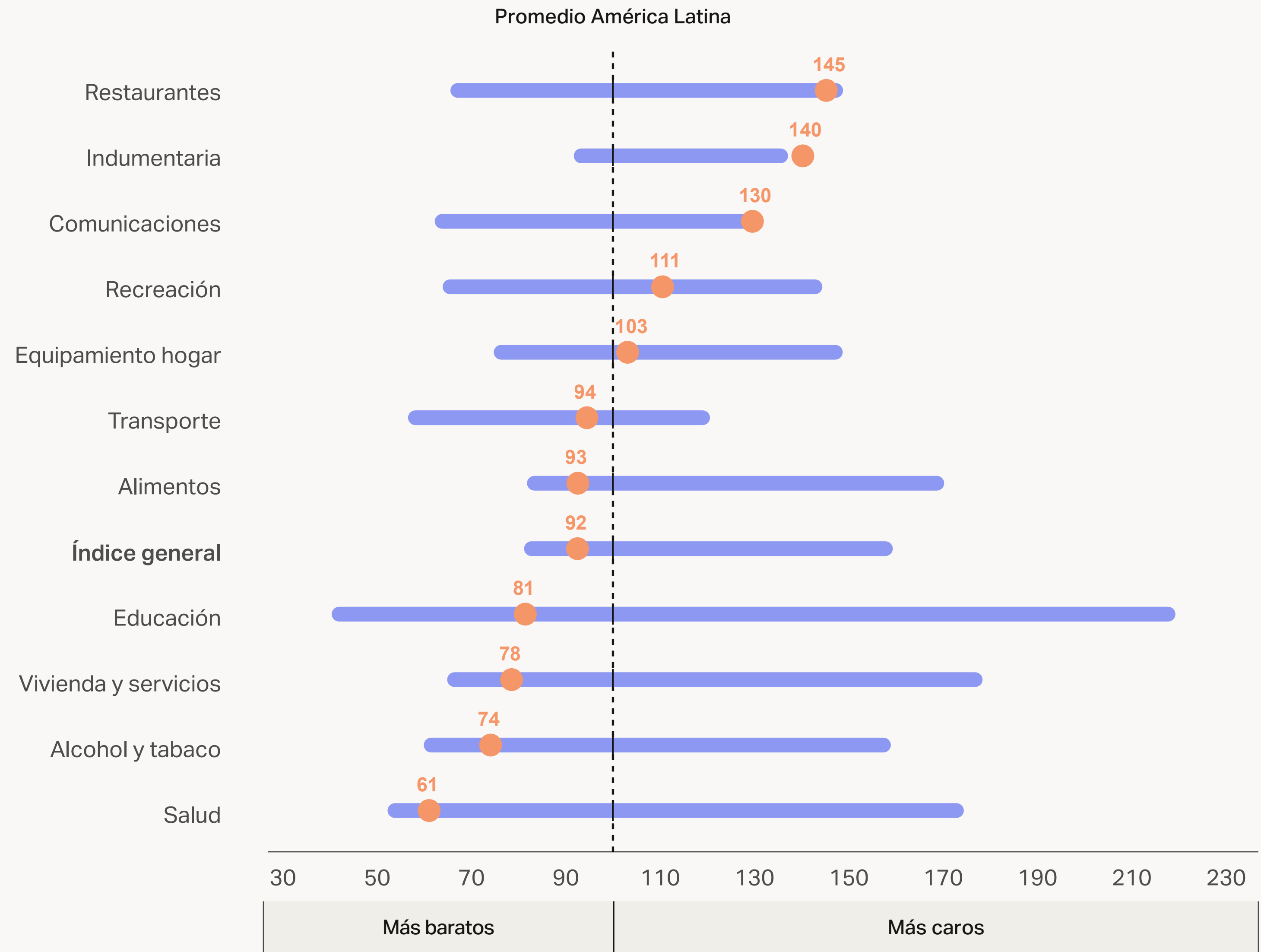


→ Somos el país con la **Indumentaria** más cara de América Latina.



Argentina en contexto: comparación con América Latina

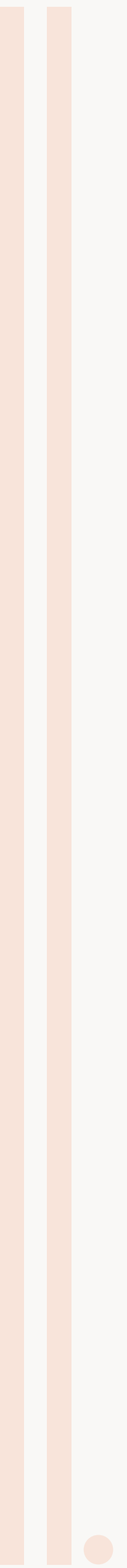
PLI por capítulo, enero 2026



- Argentina
- Rango min-max del grupo (8 países, sin Argentina)
- ⋯ Promedio pond. por población América Latina


Base 100 = América Latina

Fuente: Fundar con base en el ICP (Banco Mundial), IPC (OIT/INEs), TC (FMI) y población (Banco Mundial).



¿Cómo evolucionó Argentina?

→ Desde que asumió Milei, los precios relativos se fueron ordenando, pero todavía falta.



→ En los capítulos en los que somos más caros, como **Restaurantes**, **Indumentaria**, **Recreación y Equipamiento del hogar**, nos volvimos más baratos.

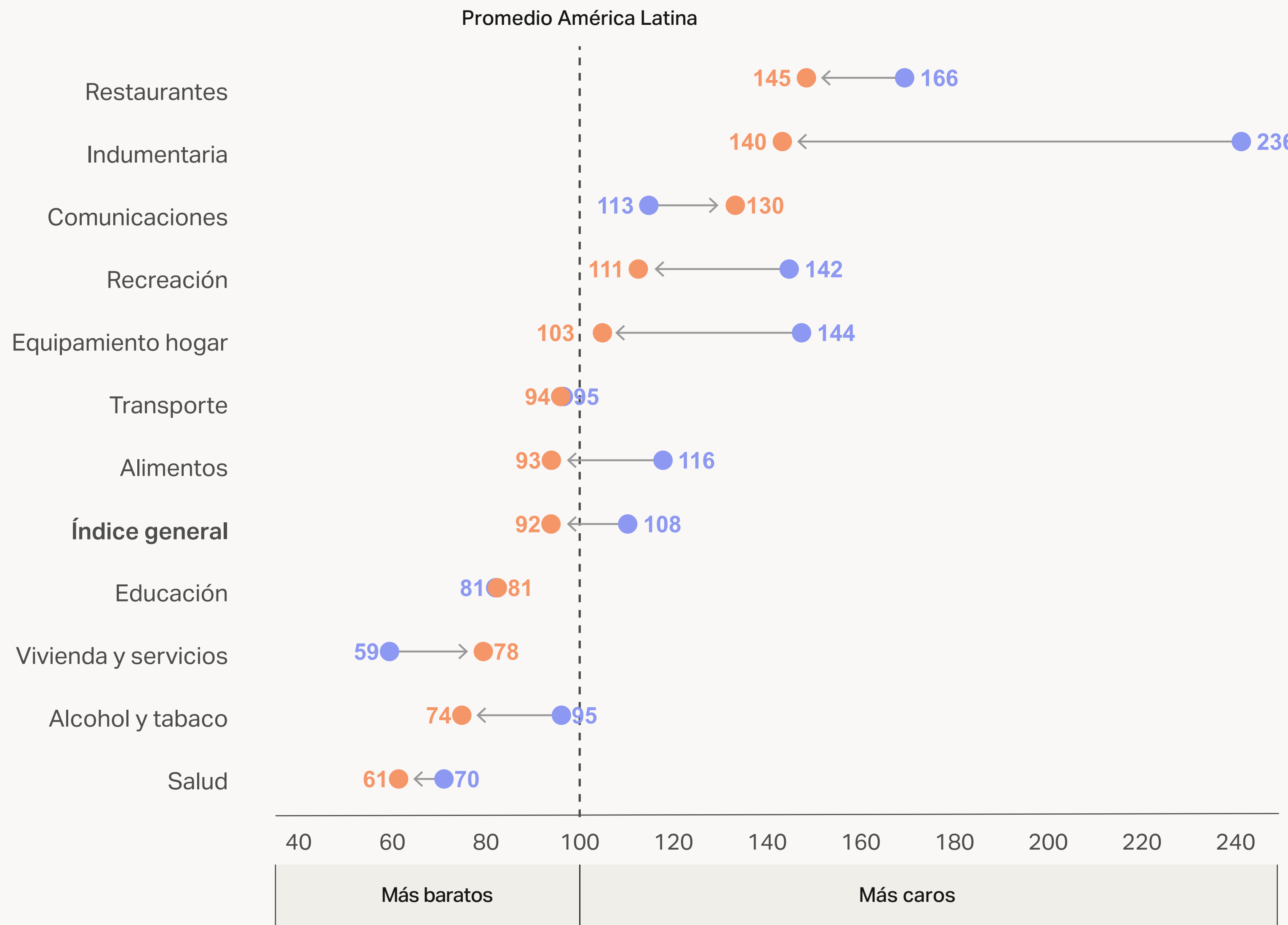


→ Nos volvimos más caros en **Comunicaciones** (somos más caros que el promedio de América Latina) y **Vivienda y servicios** (por la quita de subsidios a las tarifas de servicios públicos).



¿Más caros o más baratos? Y... depende del rubro

Índice de nivel de precios por capítulo COICOP (prom. pond. por población)




● Noviembre 2023

● Enero 2026

Base 100 = América Latina sin Argentina

Nota: promedio ponderado por población (Banco Mundial).

Fuente: Fundar con base en el ICP (Banco Mundial), IPC (OIT/INEs), TC (FMI) y población (Banco Mundial).



Durante el gobierno de Milei...

→ En el último mes, el promedio de precios se mantuvo al mismo nivel. Sin embargo, algunos rubros se encarecieron, como **Alimentos, Comunicaciones, Restaurantes y Viviendas y servicios.** El resto se abarató.

→ En el último año, nos volvimos un 19% más baratos en dólares. **Indumentaria** fue el rubro que más se abarató y **Educación** el que menos.

→ Desde noviembre de 2023, **Comunicaciones, Vivienda y servicios y Educación** se volvieron más caras respecto a América Latina. En el resto de los rubros nos abaratamos relativamente.

Evolución de precios relativos: Argentina vs América Latina

Variación porcentual del PLI relativo por capítulo COICOP (prom. pond. por población)



- Más caros que América Latina
- Más baratos que América Latina

Nota: Variación % = ((PLI final / PLI inicial) - 1) × 100 | Promedio ponderado por población (Banco Mundial)

Fuente: Fundar con base en el ICP (Banco Mundial), IPC (OIT/INEs), TC (FMI) y población (Banco Mundial).

Índice mensual de precios relativos a enero de 2026

