

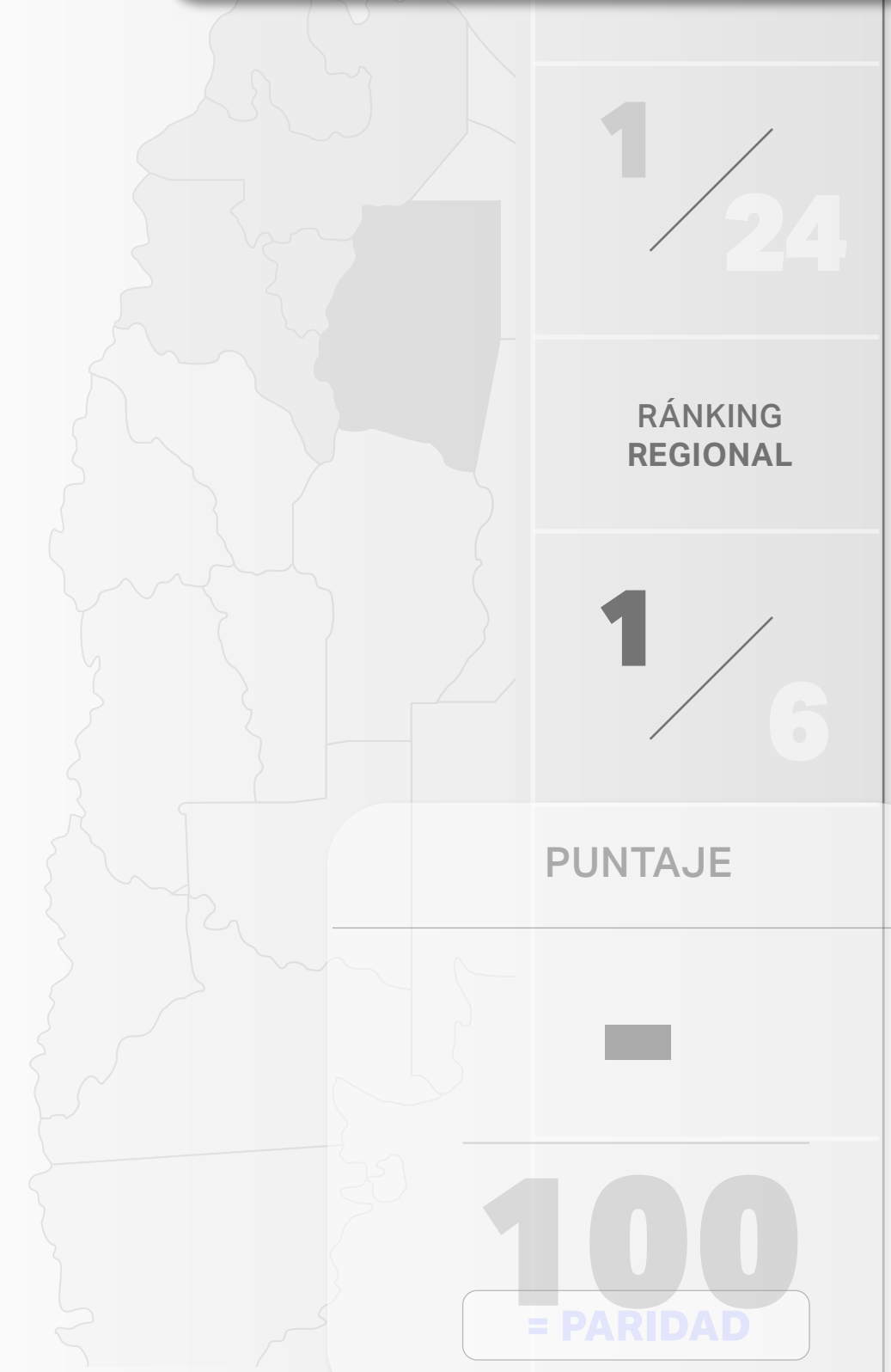
# ¿Quién tiene el poder en las provincias argentinas?

Un índice de Género, Decisión y Representación

Santiago del Estero	1
Catamarca	2
Salta	3
Jujuy	4
Tucumán	5
La Rioja	6
Chaco	7
Misiones	8
Corrientes	9
Formosa	10
San Luis	11
Mendoza	12
San Juan	13
Santa Fe	14
Ciudad Autónoma de Buenos Aires	15
Córdoba	16
La Pampa	17
Buenos Aires	18
Entre Ríos	19
Neuquén	20
Río Negro	21
Chubut	22
Tierra del Fuego	23
Santa Cruz	24

100 = PARIDAD

**PRESENTACIÓN DE CADA PROVINCIA**



¿Quién tiene el poder en las provincias argentinas?

**PARTICIPACIÓN DE MUJERES. RATIO DE MUJERES SOBRE VARONES QUE OCUPAN LOS SIGUIENTES CARGOS**

	PUNTAJE PROVINCIAL	PROMEDIO NACIONAL	PARTICIPACIÓN DE MUJERES
<b>PODER DE DECISIÓN</b>			
Poder Ejecutivo local			INTENDENTES/AS (O PRESIDENTES/AS DE JUNTAS COMUNALES EN CABA)
Poder Ejecutivo provincial			AUTORIDADES MINISTERIALES EN GABINETE PROVINCIAL Y GÉNERO DEL GOBERNADOR/A
Poder Judicial provincial			MINISTRO/AS Y MAGISTRADAS/OS EN EL SISTEMA DE JUSTICIA PROVINCIAL
Liderazgo en sector privado			EMPRESARIOS/AS LÍDERES DE PYMES RADICADAS EN LA PROVINCIA (TITULARES Y/O ACCIONISTAS)
<b>REPRESENTACIÓN POLÍTICA</b>			
Poder Legislativo local			BANCAS EN CONCEJOS DELIBERANTES (O JUNTAS COMUNALES EN CABA)
Poder Legislativo provincial			ASIENTOS PARLAMENTARIOS EN CÁMARA BAJA O LEGISLATURA PROVINCIAL
Poder partidario			GÉNERO DE ENCABEZAMIENTO DE LISTAS ELECTORALES AL CONGRESO DE LA NACIÓN

El puntaje es el resultado del ratio estandarizado del valor femenino sobre el masculino. Se lee: "La provincia obtiene un puntaje de 20 en una escala de 0 a 100 en igualdad de género, siendo 100 una representación equitativa de varones y mujeres; lo que equivale a decir que por cada 100 varones hay 20 mujeres".

**DATOS PARA CONTEXTUALIZAR LOS RESULTADOS EN CADA PROVINCIA**

MEJOR DESE

Primera provin  
lar la paridad. L  
tación de mujer  
Poder Legislativo provincial  
es paritaria y la cantidad de  
mujeres que encabezan  
listas nacionales supera las  
enbezadas por varones.

de mujeres, 5 de 8  
carteras ministeriales y  
19 de 22 intendencias  
están masculinizadas

GÉNERO DE  
ERARQUÍA

de Género

**COMPARACIÓN DE LOS RESULTADOS LOCALES CON EL PROMEDIO NACIONAL**

	PROMEDIO NACIONAL
SGE	PODER DE DECISIÓN 55
	REPRESENTACIÓN POLÍTICA 94
ARG	PODER DE DECISIÓN Y REPRESENTACIÓN POLÍTICA 56
	PODER DE DECISIÓN 48
	REPRESENTACIÓN POLÍTICA 67

**REGIÓN**

Quién gobierna:

Población:

Aporte al PBI:

Gini provincial:

PROV

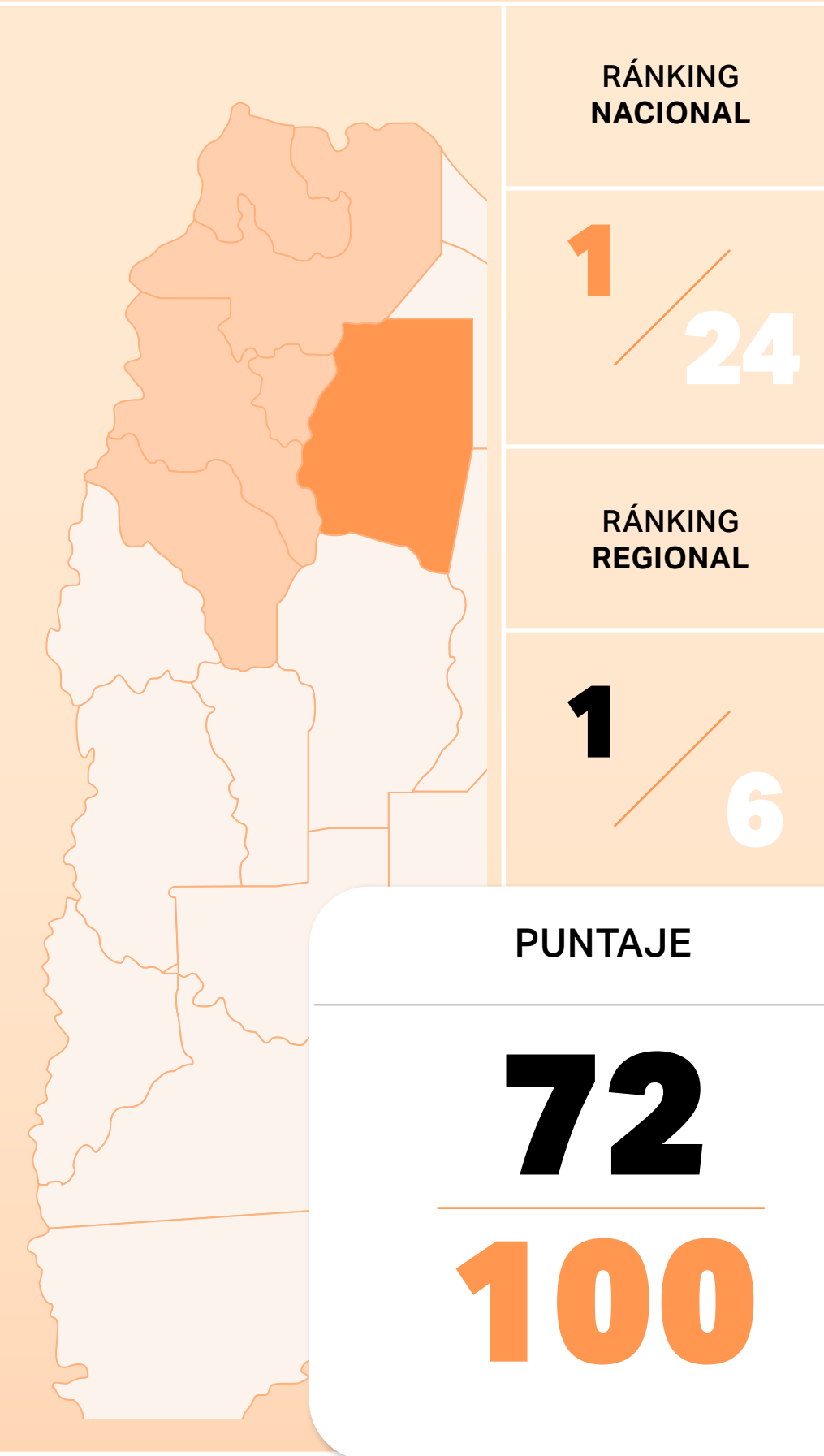
## Región Noroeste

¿Quién tiene el poder en las provincias argentinas?

Un índice de Género, Decisión y Representación

Santiago del Estero	1
Catamarca	2
Salta	3
Jujuy	4
Tucumán	5
La Rioja	6

# Santiago del Estero



RÁNKING NACIONAL

1 / 24

RÁNKING REGIONAL

1 / 6

PUNTAJE

72 / 100

REGIÓN NOROESTE

Quién gobierna: Gerardo Zamora

Población: 1.054.028 habitantes

Aporte al PBI: 1.77%

Gini provincial: 0.32


SGE

## ¿Quién tiene el poder en las provincias argentinas?

# SGE

100 = PARIDAD

### IGUALDAD DE GÉNERO EN EL ACCESO AL PODER Y PARTICIPACIÓN POLÍTICA



	PUNTAJE PROVINCIAL	PROMEDIO NACIONAL	PARTICIPACIÓN DE MUJERES
<b>PODER DE DECISIÓN</b>	<b>55</b>	<b>48</b>	
Poder Ejecutivo local	16	15	14%
Poder Ejecutivo provincial	48	41	38%
Poder Judicial provincial	100	84	50%
Liderazgo en sector privado	56	52	36%
<b>REPRESENTACIÓN POLÍTICA</b>	<b>94</b>	<b>67</b>	
Poder Legislativo local	81	70	45%
Poder Legislativo provincial	100	72	50%
Poder partidario	100	59	59%

El puntaje es el resultado del ratio estandarizado del valor femenino sobre el masculino. Se lee: "La provincia obtiene un puntaje de 20 en una escala de 0 a 100 en igualdad de género, siendo 100 una representación equitativa de varones y mujeres; lo que equivale a decir que por cada 100 varones hay 20 mujeres".

## Un Índice de Género, Decisión y Representación

72 / 100 = PARIDAD

1 >

#### MEJOR DESEMPEÑO

Primera provincia en regular la paridad. La representación de mujeres en el Poder Legislativo provincial es paritaria y la cantidad de mujeres que encabezan listas nacionales supera las enbezadas por varones.

2 >

#### SALDOS PENDIENTES

Si bien es la provincia más igualitaria en poder y representación política de mujeres, 5 de 8 carteras ministeriales y 19 de 22 intendencias están masculinizadas

3 >

#### ÁREA DE GÉNERO DE MAYOR JERARQUÍA

Dirección de Género

### COMPARACIÓN PROVINCIA VS PROMEDIO NACIONAL

SGE	<b>PODER DE DECISIÓN Y REPRESENTACIÓN POLÍTICA</b>	<b>72</b>
	PODER DE DECISIÓN	55
	REPRESENTACIÓN POLÍTICA	94
ARG	<b>PODER DE DECISIÓN Y REPRESENTACIÓN POLÍTICA</b>	<b>56</b>
	PODER DE DECISIÓN	48
	REPRESENTACIÓN POLÍTICA	67

# Catamarca

RÁNKING NACIONAL

11 / 24

RÁNKING REGIONAL

2 / 6

PUNTAJE

60 / 100

REGIÓN NOROESTE

Quién gobierna: Raúl Jalil

Población: 429.556 habitantes

Aporte al PBI: 0.60%

Gini provincial: 0.42


CAT

## ¿Quién tiene el poder en las provincias argentinas?

# CAT

100 = PARIDAD

### IGUALDAD DE GÉNERO EN EL ACCESO AL PODER Y PARTICIPACIÓN POLÍTICA



	PUNTAJE PROVINCIAL	PROMEDIO NACIONAL	PARTICIPACIÓN DE MUJERES
<b>PODER DE DECISIÓN</b>	<b>49</b>	<b>48</b>	
Poder Ejecutivo local	18	15	15%
Poder Ejecutivo provincial	36	41	31%
Poder Judicial provincial	91	84	47%
Liderazgo en sector privado	52	52	34%
<b>REPRESENTACIÓN POLÍTICA</b>	<b>72</b>	<b>67</b>	
Poder Legislativo local	62	70	38%
Poder Legislativo provincial	100	72	49%
Poder partidario	54	59	35%

El puntaje es el resultado del ratio estandarizado del valor femenino sobre el masculino. Se lee: "La provincia obtiene un puntaje de 20 en una escala de 0 a 100 en igualdad de género, siendo 100 una representación equitativa de varones y mujeres; lo que equivale a decir que por cada 100 varones hay 20 mujeres".

## Un Índice de Género, Decisión y Representación

60 / 100 = PARIDAD

1 >

#### MEJOR DESEMPEÑO

El Legislativo provincial es paritario al igual que otras cuatro provincias en el país. No sucede lo mismo a nivel local: la cantidad de mujeres concejalas no supera el 38%.

2 >

#### SALDOS PENDIENTES

La situación de las mujeres es la más desfavorable en el Poder Ejecutivo. Dirigen el 31% de los ministerios provinciales y solo el 15% de los municipios.

3 >

#### ÁREA DE GÉNERO DE MAYOR JERARQUÍA

Secretaría de Mujeres, Géneros y Diversidad

### COMPARACIÓN PROVINCIA VS PROMEDIO NACIONAL

CAT	<b>PODER DE DECISIÓN Y REPRESENTACIÓN POLÍTICA</b>	<b>60</b>
	PODER DE DECISIÓN	49
	REPRESENTACIÓN POLÍTICA	72
ARG	<b>PODER DE DECISIÓN Y REPRESENTACIÓN POLÍTICA</b>	<b>56</b>
	PODER DE DECISIÓN	48
	REPRESENTACIÓN POLÍTICA	67



## ¿Quién tiene el poder en las provincias argentinas?

# SALTA

## Un Índice de Género, Decisión y Representación

# 53

100 = PARIDAD

### Salta

RÁNKING NACIONAL

16 / 24

RÁNKING REGIONAL

3 / 6

PUNTAJE

53 / 100

#### REGIÓN NOROESTE

Quién gobierna: Gustavo Sáenz

Población: 1.440.672 habitantes


Aporte al PBI: 1.87%

Gini provincial: 0.42

SALTA

100 = PARIDAD

### IGUALDAD DE GÉNERO EN EL ACCESO AL PODER Y PARTICIPACIÓN POLÍTICA



	PUNTAJE PROVINCIAL	PROMEDIO NACIONAL	PARTICIPACIÓN DE MUJERES
<b>PODER DE DECISIÓN</b>	<b>42</b>	<b>48</b>	
Poder Ejecutivo local	7	15	7%
Poder Ejecutivo provincial	13	41	11%
Poder Judicial provincial	92	84	48%
Liderazgo en sector privado	55	52	36%
<b>REPRESENTACIÓN POLÍTICA</b>	<b>68</b>	<b>67</b>	
Poder Legislativo local	58	70	37%
Poder Legislativo provincial	62	72	38%
Poder partidario	85	59	46%

El puntaje es el resultado del ratio estandarizado del valor femenino sobre el masculino. Se lee: "La provincia obtiene un puntaje de 20 en una escala de 0 a 100 en igualdad de género, siendo 100 una representación equitativa de varones y mujeres; lo que equivale a decir que por cada 100 varones hay 20 mujeres".

1 >

#### MEJOR DESEMPEÑO

Con el 46% de las listas encabezadas por mujeres, Salta se posiciona segunda en la región Noroeste y quinta a nivel nacional en el indicador de Poder Partidario.

2 >

#### SALDOS PENDIENTES

Salta es la segunda provincia de la región Noroeste y del país con menor participación de mujeres en el gabinete: conducen solo 1 de 9 ministerios.

3 >

#### ÁREA DE GÉNERO DE MAYOR JERARQUÍA

Secretaría de las Mujeres, Género y Diversidad

### COMPARACIÓN PROVINCIA VS PROMEDIO NACIONAL

SAL	<b>PODER DE DECISIÓN Y REPRESENTACIÓN POLÍTICA</b>	<b>53</b>
	PODER DE DECISIÓN	42
	REPRESENTACIÓN POLÍTICA	68
ARG	<b>PODER DE DECISIÓN Y REPRESENTACIÓN POLÍTICA</b>	<b>56</b>
	PODER DE DECISIÓN	48
	REPRESENTACIÓN POLÍTICA	67

# Jujuy

RÁNKING NACIONAL

18 / 24

RÁNKING REGIONAL

4 / 6

PUNTAJE

50 / 100

REGIÓN NOROESTE

Quién gobierna: Gerardo Morales

Población: 797.955 habitantes

Aporte al PBI: 1.02%

Gini provincial: 0.35

JUJUY

## ¿Quién tiene el poder en las provincias argentinas?

100 = PARIDAD

### IGUALDAD DE GÉNERO EN EL ACCESO AL PODER Y PARTICIPACIÓN POLÍTICA

	PUNTAJE PROVINCIAL	PROMEDIO NACIONAL	PARTICIPACIÓN DE MUJERES
<b>PODER DE DECISIÓN</b>	<b>47</b>	<b>48</b>	
Poder Ejecutivo local	16	15	14%
Poder Ejecutivo provincial	27	41	25%
Poder Judicial provincial	90	84	47%
Liderazgo en sector privado	54	52	35%
<b>REPRESENTACIÓN POLÍTICA</b>	<b>54</b>	<b>67</b>	
Poder Legislativo local	37	70	27%
Poder Legislativo provincial	60	72	38%
Poder partidario	64	59	39%

El puntaje es el resultado del ratio estandarizado del valor femenino sobre el masculino. Se lee: "La provincia obtiene un puntaje de 20 en una escala de 0 a 100 en igualdad de género, siendo 100 una representación equitativa de varones y mujeres; lo que equivale a decir que por cada 100 varones hay 20 mujeres".

## Un Índice de Género, Decisión y Representación

50 / 100 = PARIDAD

1 >

#### MEJOR DESEMPEÑO

Jujuy está cerca de alcanzar la paridad en el Poder Judicial: 47% de los puestos están en manos de mujeres. El Tribunal Superior es paritario y presidido por una mujer.

2 >

#### SALDOS PENDIENTES

Es la provincia que peor desempeña en Poder Legislativo local con solo el 27% de las bancas ocupadas por mujeres.

3 >

#### ÁREA DE GÉNERO DE MAYOR JERARQUÍA

Consejo Provincial de la Mujer e Igualdad

### COMPARACIÓN PROVINCIA VS PROMEDIO NACIONAL

JUY	<b>PODER DE DECISIÓN Y REPRESENTACIÓN POLÍTICA</b>	<b>50</b>
	PODER DE DECISIÓN	49
	REPRESENTACIÓN POLÍTICA	54
ARG	<b>PODER DE DECISIÓN Y REPRESENTACIÓN POLÍTICA</b>	<b>56</b>
	PODER DE DECISIÓN	48
	REPRESENTACIÓN POLÍTICA	67

# ¿Quién tiene el poder en las provincias argentinas?

## Un Índice de Género, Decisión y Representación

**46**  
100 = PARIDAD

### Tucumán

RÁNKING NACIONAL

19 / 24

RÁNKING REGIONAL

5 / 6

PUNTAJE

**46**  
**100**

**REGIÓN NOROESTE**

Quién gobierna: Osvaldo Jaldo

Población: 1.703.186 habitantes


Aporte al PBI: 2.06%

Gini provincial: 0.37

TUC

100 = PARIDAD

## IGUALDAD DE GÉNERO EN EL ACCESO AL PODER Y PARTICIPACIÓN POLÍTICA



	PUNTAJE PROVINCIAL	PROMEDIO NACIONAL	PARTICIPACIÓN DE MUJERES
<b>PODER DE DECISIÓN</b>	<b>47</b>	<b>48</b>	
Poder Ejecutivo local	21	15	16%
Poder Ejecutivo provincial	29	41	22%
Poder Judicial provincial	85	84	46%
Liderazgo en sector privado	52	52	34%
<b>REPRESENTACIÓN POLÍTICA</b>	<b>46</b>	<b>67</b>	
Poder Legislativo local	40	70	29%
Poder Legislativo provincial	30	72	22%
Poder partidario	67	59	40%

El puntaje es el resultado del ratio estandarizado del valor femenino sobre el masculino. Se lee: "La provincia obtiene un puntaje de 20 en una escala de 0 a 100 en igualdad de género, siendo 100 una representación equitativa de varones y mujeres; lo que equivale a decir que por cada 100 varones hay 20 mujeres".

1 >

**MEJOR DESEMPEÑO**

Aunque las mujeres encabezan solo 3 de 19 municipios, el desempeño en el indicador de Ejecutivo Local ubica a la provincia en el sexto puesto a nivel nacional y el segundo en la Región Noroeste.

2 >

**SALDOS PENDIENTES**

Es una de las dos provincias que aún mantiene una ley de Cupo femenino del 30%. La presencia de mujeres en órganos legislativos no supera el 30%.

3 >

**ÁREA DE GÉNERO DE MAYOR JERARQUÍA**

Secretaría de Estado de las Mujeres, Género y Diversidad

### COMPARACIÓN PROVINCIA VS PROMEDIO NACIONAL

<b>TUC</b>	<b>PODER DE DECISIÓN Y REPRESENTACIÓN POLÍTICA</b>	<b>46</b>
	PODER DE DECISIÓN	47
	REPRESENTACIÓN POLÍTICA	46
<b>ARG</b>	<b>PODER DE DECISIÓN Y REPRESENTACIÓN POLÍTICA</b>	<b>56</b>
	PODER DE DECISIÓN	48
	REPRESENTACIÓN POLÍTICA	67



# La Rioja

RÁNKING NACIONAL

23 / 24

RÁNKING REGIONAL

6 / 6

PUNTAJE

44 / 100

REGIÓN NOROESTE

Quién gobierna: Ricardo Quintela

Población: 384.607 habitantes

Aporte al PBI: 0.56%

Gini provincial: 0.30


LRJ

## ¿Quién tiene el poder en las provincias argentinas?

# LRJ

100 = PARIDAD

### IGUALDAD DE GÉNERO EN EL ACCESO AL PODER Y PARTICIPACIÓN POLÍTICA



	PUNTAJE PROVINCIAL	PROMEDIO NACIONAL	PARTICIPACIÓN DE MUJERES
<b>PODER DE DECISIÓN</b>	<b>44</b>	<b>48</b>	
Poder Ejecutivo local	29	15	<div style="width: 22%;"></div> 22%
Poder Ejecutivo provincial	0	41	<div style="width: 0%;"></div> 0%
Poder Judicial provincial	100	84	<div style="width: 56%;"></div> 56%
Liderazgo en sector privado	45	52	<div style="width: 31%;"></div> 31%
<b>REPRESENTACIÓN POLÍTICA</b>	<b>45</b>	<b>67</b>	
Poder Legislativo local	53	70	<div style="width: 35%;"></div> 35%
Poder Legislativo provincial	24	72	<div style="width: 19%;"></div> 19%
Poder partidario	57	59	<div style="width: 36%;"></div> 36%

El puntaje es el resultado del ratio estandarizado del valor femenino sobre el masculino. Se lee: "La provincia obtiene un puntaje de 20 en una escala de 0 a 100 en igualdad de género, siendo 100 una representación equitativa de varones y mujeres; lo que equivale a decir que por cada 100 varones hay 20 mujeres".

## Un Índice de Género, Decisión y Representación

44 / 100 = PARIDAD

1 >

#### MEJOR DESEMPEÑO

El indicador donde mejor se desempeña La Rioja es Poder Judicial. Es el único ámbito paritario de la provincia.

2 >

#### SALDOS PENDIENTES

La Rioja tiene el resultado más bajo de todo el país en la representación de mujeres en la legislatura provincial. Solo 7 de sus 36 bancas están ocupadas por mujeres.

3 >

#### ÁREA DE GÉNERO DE MAYOR JERARQUÍA

Secretaría de la Mujer y Diversidad

### COMPARACIÓN PROVINCIA VS PROMEDIO NACIONAL

LRJ	<b>PODER DE DECISIÓN Y REPRESENTACIÓN POLÍTICA</b>	<b>44</b>
	PODER DE DECISIÓN	44
	REPRESENTACIÓN POLÍTICA	45
ARG	<b>PODER DE DECISIÓN Y REPRESENTACIÓN POLÍTICA</b>	<b>56</b>
	PODER DE DECISIÓN	48
	REPRESENTACIÓN POLÍTICA	67

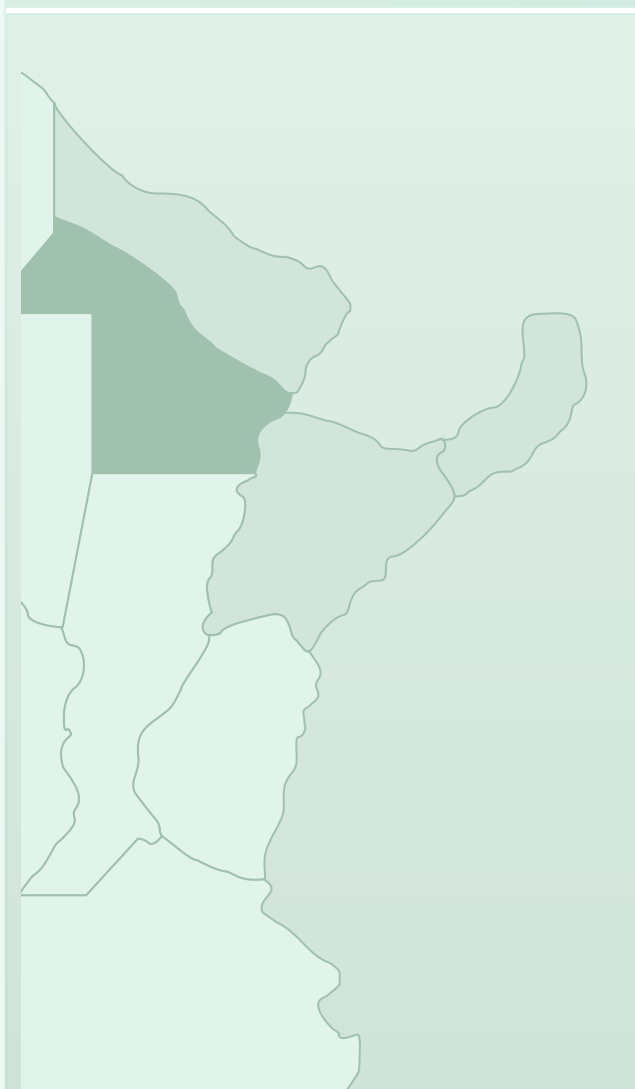
## Región Nordeste

Chaco	1
Misiones	2
Corrientes	3
Formosa	4

**¿Quién tiene el poder en las provincias argentinas?**

Un índice de Género,  
Decisión y Representación

# Chaco



RÁNKING NACIONAL

8 / 24

RÁNKING REGIONAL

1 / 4

PUNTAJE

61 / 100

REGIÓN NORDESTE

Quién gobierna: Jorge Capitanich

Población: 1.142.963 habitantes

Aporte al PBI: 1.59%

Gini provincial: 0.35


CHA

## ¿Quién tiene el poder en las provincias argentinas?

# CHA

100 = PARIDAD

### IGUALDAD DE GÉNERO EN EL ACCESO AL PODER Y PARTICIPACIÓN POLÍTICA



	PUNTAJE PROVINCIAL	PROMEDIO NACIONAL	PARTICIPACIÓN DE MUJERES
<b>PODER DE DECISIÓN</b>	<b>62</b>	<b>48</b>	
Poder Ejecutivo local	23	15	19%
Poder Ejecutivo provincial	80	41	50%
Poder Judicial provincial	100	84	58%
Liderazgo en sector privado	43	52	30%
<b>REPRESENTACIÓN POLÍTICA</b>	<b>60</b>	<b>67</b>	
Poder Legislativo local	80	70	44%
Poder Legislativo provincial	88	72	47%
Poder partidario	13	59	11%

El puntaje es el resultado del ratio estandarizado del valor femenino sobre el masculino. Se lee: "La provincia obtiene un puntaje de 20 en una escala de 0 a 100 en igualdad de género, siendo 100 una representación equitativa de varones y mujeres; lo que equivale a decir que por cada 100 varones hay 20 mujeres".

## Un Índice de Género, Decisión y Representación

61  
100 = PARIDAD

1 >

#### MEJOR DESEMPEÑO

Chaco es la única provincia en superar la barrera del 60% en poder de decisión. El mejor desempeño es en el poder judicial.

2 >

#### SALDOS PENDIENTES

Si bien es la provincia más igualitaria en su región, tiene el desempeño más bajo en el indicador del sector privado.

3 >

#### ÁREA DE GÉNERO DE MAYOR JERARQUÍA

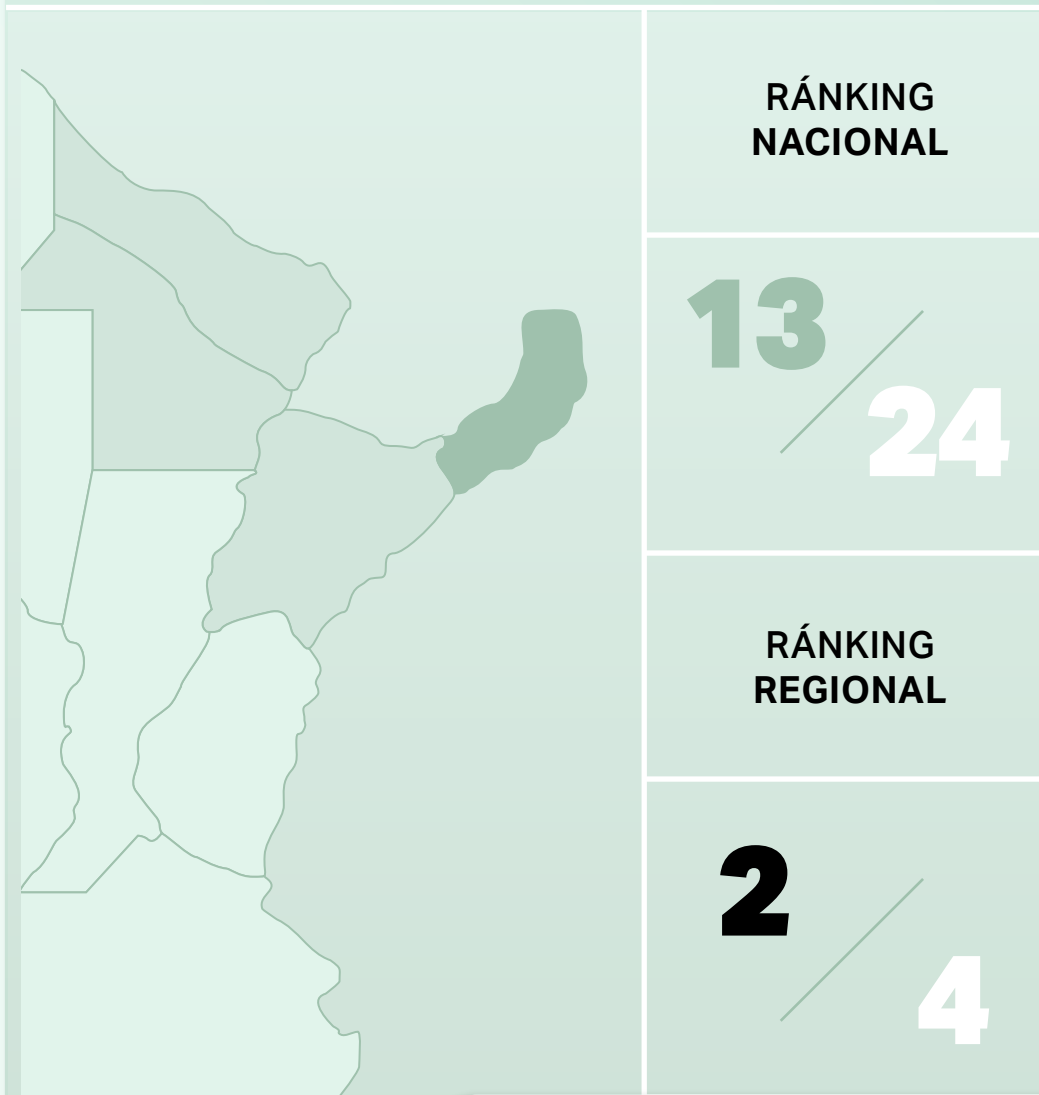
Secretaría de Derechos Humanos y Género

### COMPARACIÓN PROVINCIA VS PROMEDIO NACIONAL

CHA	<b>PODER DE DECISIÓN Y REPRESENTACIÓN POLÍTICA</b>	<b>61</b>
	PODER DE DECISIÓN	62
	REPRESENTACIÓN POLÍTICA	60
ARG	<b>PODER DE DECISIÓN Y REPRESENTACIÓN POLÍTICA</b>	<b>56</b>
	PODER DE DECISIÓN	48
	REPRESENTACIÓN POLÍTICA	67



# Misiones



RÁNKING NACIONAL

13 / 24

RÁNKING REGIONAL

2 / 4

PUNTAJE

55 / 100

**REGIÓN NORDESTE**

Quién gobierna: Oscar Herrera Ahuad

Población: 1.280.960 habitantes

Aporte al PBI: 1.35%

Gini provincial: 0.37


MIS

## ¿Quién tiene el poder en las provincias argentinas?

# MIS

100 = PARIDAD

### IGUALDAD DE GÉNERO EN EL ACCESO AL PODER Y PARTICIPACIÓN POLÍTICA



	PUNTAJE PROVINCIAL	PROMEDIO NACIONAL	PARTICIPACIÓN DE MUJERES
<b>PODER DE DECISIÓN</b>	<b>41</b>	<b>48</b>	
Poder Ejecutivo local	10	15	9%
Poder Ejecutivo provincial	22	41	21%
Poder Judicial provincial	84	84	45%
Liderazgo en sector privado	46	52	32%
<b>REPRESENTACIÓN POLÍTICA</b>	<b>76</b>	<b>67</b>	
Poder Legislativo local	65	70	39%
Poder Legislativo provincial	100	72	49%
Poder partidario	63	59	38%

El puntaje es el resultado del ratio estandarizado del valor femenino sobre el masculino. Se lee: "La provincia obtiene un puntaje de 20 en una escala de 0 a 100 en igualdad de género, siendo 100 una representación equitativa de varones y mujeres; lo que equivale a decir que por cada 100 varones hay 20 mujeres".

## Un Índice de Género, Decisión y Representación

55 / 100 = PARIDAD

1 >

**MEJOR DESEMPEÑO**

Con el 49% de los escaños en manos de mujeres, Misiones alcanza la paridad en el Poder Legislativo provincial junto a otras cinco provincias.

2 >

**SALDOS PENDIENTES**

Entre intendencias es donde se registra menor participación de mujeres, pero el desempeño en Ejecutivo provincial y Liderazgo Privado ubica a la provincia en los últimos puestos a nivel nacional.

3 >

**ÁREA DE GÉNERO DE MAYOR JERARQUÍA**

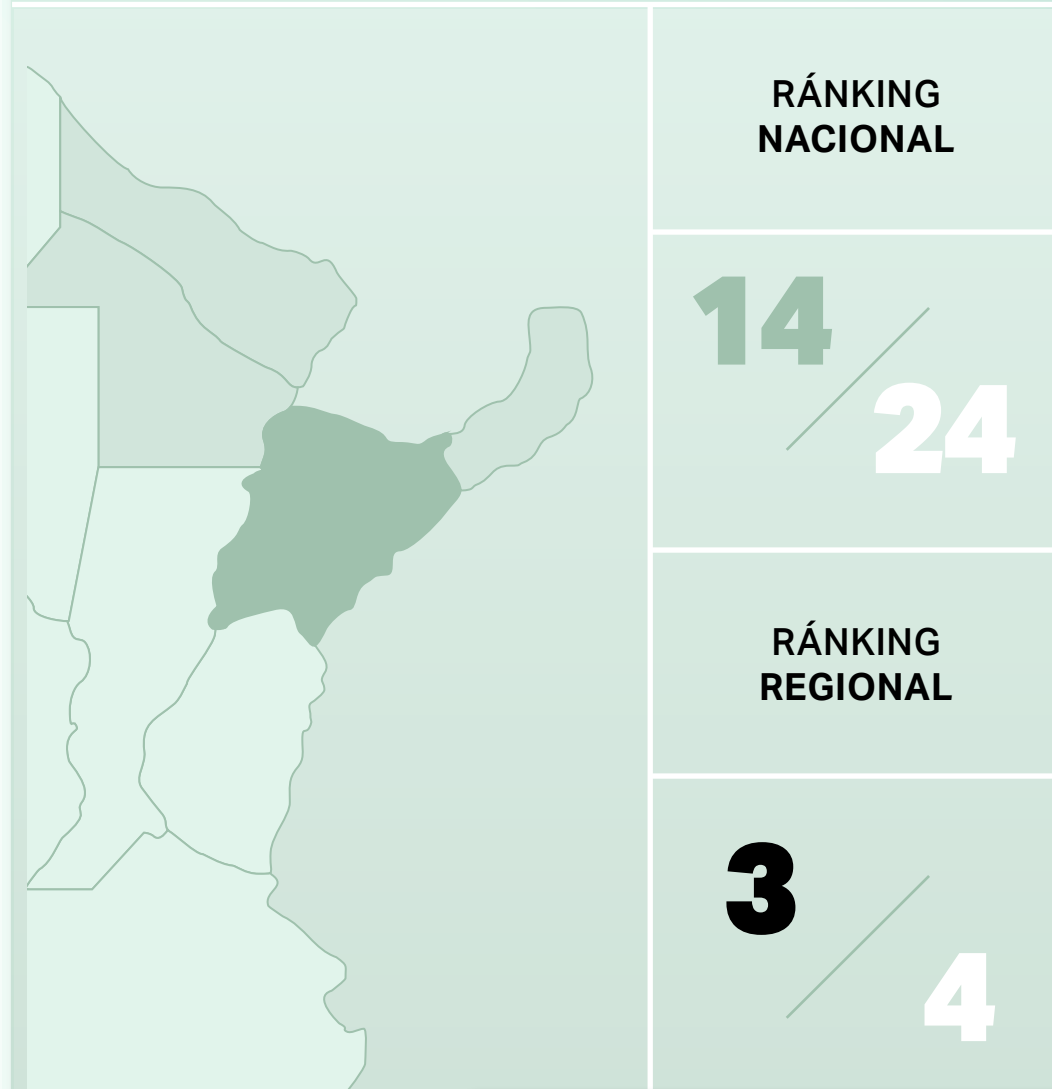
Subsecretaría de la Mujer y la Familia

### COMPARACIÓN PROVINCIA VS PROMEDIO NACIONAL

MIS	<b>PODER DE DECISIÓN Y REPRESENTACIÓN POLÍTICA</b>	<b>55</b>
	PODER DE DECISIÓN	41
	REPRESENTACIÓN POLÍTICA	76
ARG	<b>PODER DE DECISIÓN Y REPRESENTACIÓN POLÍTICA</b>	<b>56</b>
	PODER DE DECISIÓN	48
	REPRESENTACIÓN POLÍTICA	67



# Corrientes



## REGIÓN NORDESTE

Quién gobierna: Gustavo Valdez

Población: 1.197.553 habitantes

Aporte al PBI: 1.31%

Gini provincial: 0.36

COR

## ¿Quién tiene el poder en las provincias argentinas?

# COR

100 = PARIDAD

### IGUALDAD DE GÉNERO EN EL ACCESO AL PODER Y PARTICIPACIÓN POLÍTICA

	PUNTAJE PROVINCIAL	PROMEDIO NACIONAL	PARTICIPACIÓN DE MUJERES
<b>PODER DE DECISIÓN</b>	<b>46</b>	<b>48</b>	
Poder Ejecutivo local	23	15	18%
Poder Ejecutivo provincial	16	41	17%
Poder Judicial provincial	90	84	47%
Liderazgo en sector privado	54	52	35%
<b>REPRESENTACIÓN POLÍTICA</b>	<b>66</b>	<b>67</b>	
Poder Legislativo local	72	70	42%
Poder Legislativo provincial	67	72	40%
Poder partidario	60	59	38%

El puntaje es el resultado del ratio estandarizado del valor femenino sobre el masculino. Se lee: "La provincia obtiene un puntaje de 20 en una escala de 0 a 100 en igualdad de género, siendo 100 una representación equitativa de varones y mujeres; lo que equivale a decir que por cada 100 varones hay 20 mujeres".

## Un Índice de Género, Decisión y Representación

**55**

100 = PARIDAD

1 >

#### MEJOR DESEMPEÑO

Con un 20% de municipios dirigidos por mujeres, ocupa el puesto #4 en el indicador a nivel nacional. En 2019 se postuló la primera candidata del colectivo TTNB en la provincia, para el cargo de concejala.

2 >

#### SALDOS PENDIENTES

Corrientes se encuentra entre las provincias con menor presencia de mujeres en el gabinete. Solo 2 de 12 ministerios lo encabezan mujeres.

3 >

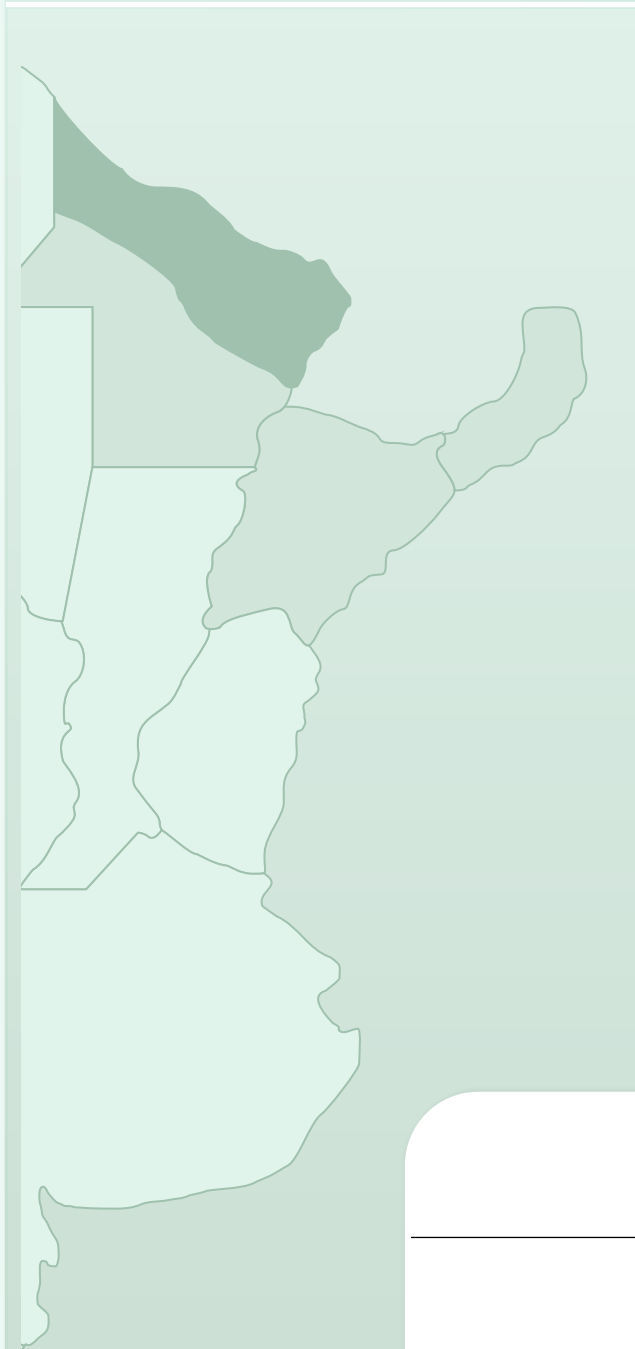
#### ÁREA DE GÉNERO DE MAYOR JERARQUÍA

Consejo Provincial de la Mujer

### COMPARACIÓN PROVINCIA VS PROMEDIO NACIONAL

COR	<b>PODER DE DECISIÓN Y REPRESENTACIÓN POLÍTICA</b>	<b>55</b>
	PODER DE DECISIÓN	46
	REPRESENTACIÓN POLÍTICA	66
ARG	<b>PODER DE DECISIÓN Y REPRESENTACIÓN POLÍTICA</b>	<b>56</b>
	PODER DE DECISIÓN	48
	REPRESENTACIÓN POLÍTICA	67

# Formosa



RÁNKING NACIONAL

20 / 24

RÁNKING REGIONAL

4 / 4

PUNTAJE

46 / 100

## REGIÓN NORDESTE

Quién gobierna: Gildo Insfrán

Población: 606.041 habitantes

Aporte al PBI: 0.62%

Gini provincial: 0.43


FOR

## ¿Quién tiene el poder en las provincias argentinas?

# FOR

100 = PARIDAD

### IGUALDAD DE GÉNERO EN EL ACCESO AL PODER Y PARTICIPACIÓN POLÍTICA



	PUNTAJE PROVINCIAL	PROMEDIO NACIONAL	PARTICIPACIÓN DE MUJERES
<b>PODER DE DECISIÓN</b>	<b>49</b>	<b>48</b>	
Poder Ejecutivo local	4	15	4%
Poder Ejecutivo provincial	34	41	30%
Poder Judicial provincial	100	84	53%
Liderazgo en sector privado	58	52	37%
<b>REPRESENTACIÓN POLÍTICA</b>	<b>43</b>	<b>67</b>	
Poder Legislativo local	52	70	34%
Poder Legislativo provincial	76	72	41%
Poder partidario	0	59	0%

El puntaje es el resultado del ratio estandarizado del valor femenino sobre el masculino. Se lee: "La provincia obtiene un puntaje de 20 en una escala de 0 a 100 en igualdad de género, siendo 100 una representación equitativa de varones y mujeres; lo que equivale a decir que por cada 100 varones hay 20 mujeres".

## Un Índice de Género, Decisión y Representación

46 / 100 = PARIDAD

1 >

### MEJOR DESEMPEÑO

Formosa es una de las siete provincias que alcanza la paridad total en Poder Judicial. También destaca comparativamente por la cantidad de MiPyMEs lideradas por mujeres.

2 >

### SALDOS PENDIENTES

Es la única provincia sin ninguna lista encabezada por una mujer. Por otro lado, el nivel de participación de mujeres concejalas es de los menores a nivel nacional y en la región Nordeste.

3 >

### ÁREA DE GÉNERO DE MAYOR JERARQUÍA

Secretaría de la Mujer

### COMPARACIÓN PROVINCIA VS PROMEDIO NACIONAL

COR	<b>PODER DE DECISIÓN Y REPRESENTACIÓN POLÍTICA</b>	<b>46</b>
	PODER DE DECISIÓN	49
	REPRESENTACIÓN POLÍTICA	43
ARG	<b>PODER DE DECISIÓN Y REPRESENTACIÓN POLÍTICA</b>	<b>56</b>
	PODER DE DECISIÓN	48
	REPRESENTACIÓN POLÍTICA	67

## Región Cuyo

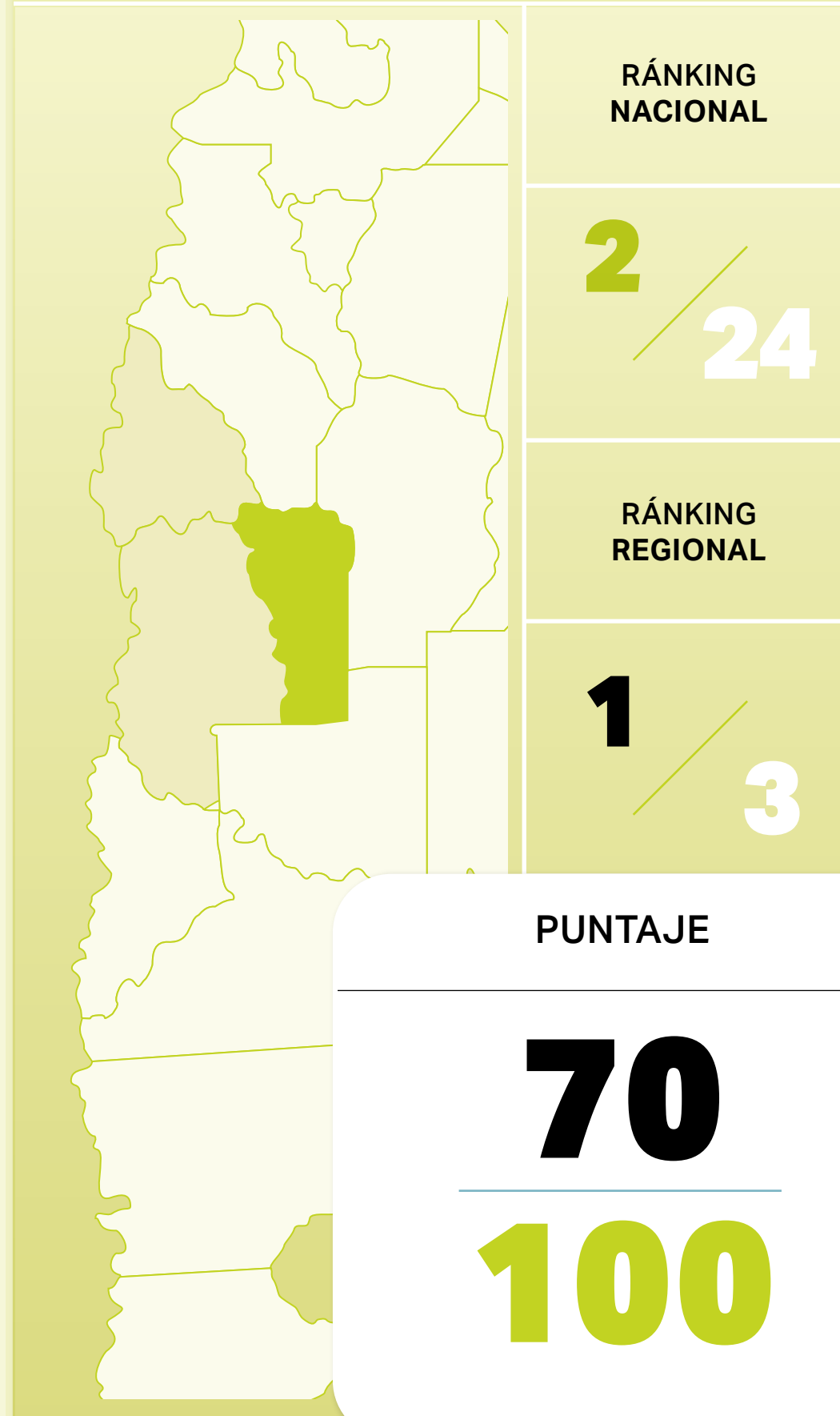
San Luis	1
Mendoza	2
San Juan	3

### ¿Quién tiene el poder en las provincias argentinas?

Un índice de Género, Decisión y Representación



# San Luis



## REGIÓN CUYO

Quién gobierna: A. Rodríguez Saa

Población: 540.905 habitantes

Aporte al PBI: 1.04%

Gini provincial: 0.39

SLS

## ¿Quién tiene el poder en las provincias argentinas?

# SLS

100 = PARIDAD

### IGUALDAD DE GÉNERO EN EL ACCESO AL PODER Y PARTICIPACIÓN POLÍTICA

	PUNTAJE PROVINCIAL	PROMEDIO NACIONAL	PARTICIPACIÓN DE MUJERES
<b>PODER DE DECISIÓN</b>	<b>58</b>	<b>48</b>	
Poder Ejecutivo local	17	15	14%
Poder Ejecutivo provincial	50	41	33%
Poder Judicial provincial	100	84	51%
Liderazgo en sector privado	65	52	39%
<b>REPRESENTACIÓN POLÍTICA</b>	<b>84</b>	<b>67</b>	
Poder Legislativo local	74	70	42%
Poder Legislativo provincial	100	72	53%
Poder partidario	78	59	44%

El puntaje es el resultado del ratio estandarizado del valor femenino sobre el masculino. Se lee: "La provincia obtiene un puntaje de 20 en una escala de 0 a 100 en igualdad de género, siendo 100 una representación equitativa de varones y mujeres; lo que equivale a decir que por cada 100 varones hay 20 mujeres".

## Un Índice de Género, Decisión y Representación

70  
100 = PARIDAD

1 >

### MEJOR DESEMPEÑO

San Luis es la segunda provincia más igualitaria del país en términos de Poder y Representación Política de mujeres y tiene el puntaje más alto en el indicador de Liderazgo Privado.

2 >

### SALDOS PENDIENTES

Pese a ser una de las últimas provincias en sancionar la ley de paridad de género, San Luis alcanzó la representación igualitaria de mujeres en la Cámara de Diputados.

3 >

### ÁREA DE GÉNERO DE MAYOR JERARQUÍA

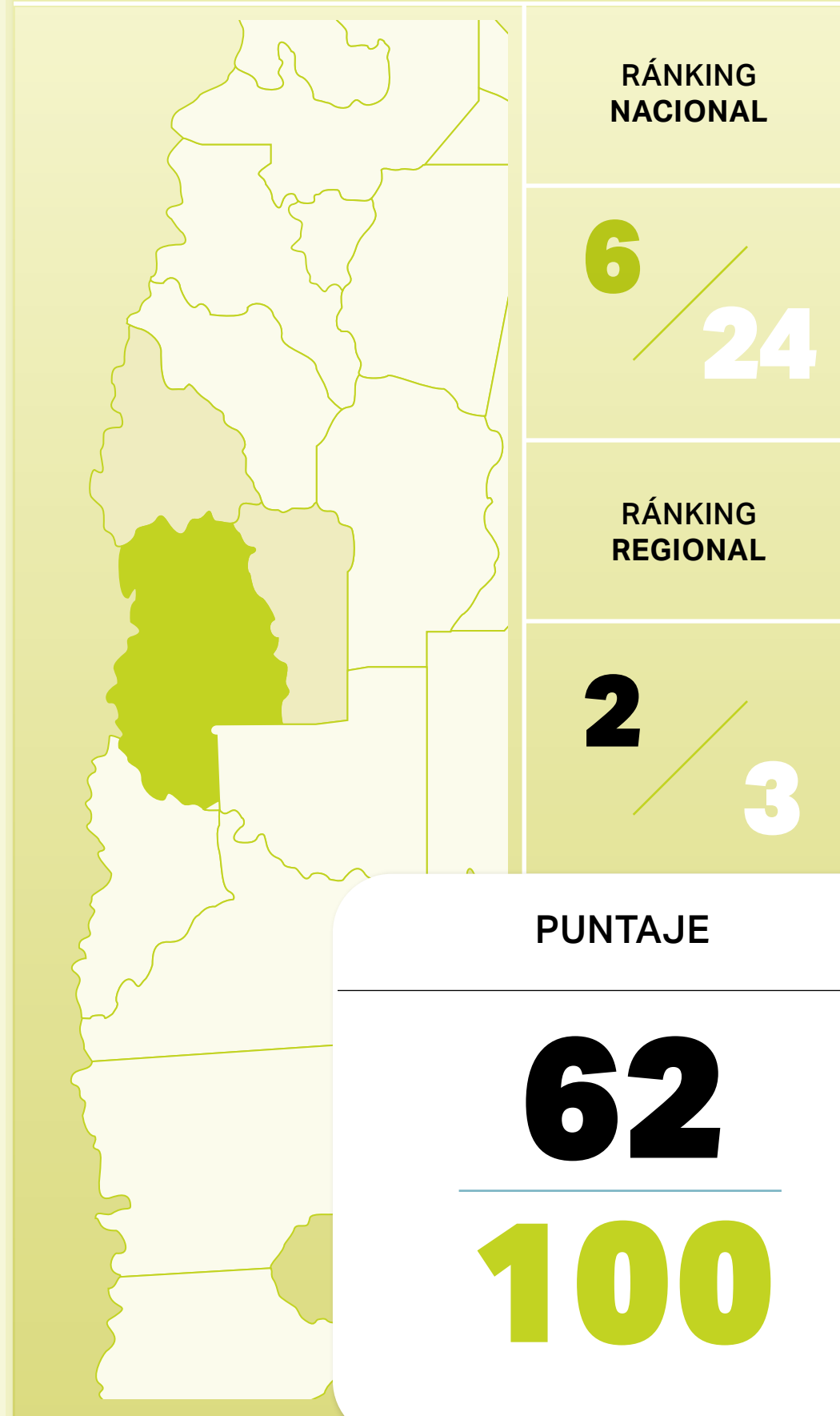
Secretaría de Estado de la Mujer, Diversidad e Igualdad

### COMPARACIÓN PROVINCIA VS PROMEDIO NACIONAL

SLS	<b>PODER DE DECISIÓN Y REPRESENTACIÓN POLÍTICA</b>	<b>70</b>
	PODER DE DECISIÓN	58
	REPRESENTACIÓN POLÍTICA	84
ARG	<b>PODER DE DECISIÓN Y REPRESENTACIÓN POLÍTICA</b>	<b>56</b>
	PODER DE DECISIÓN	48
	REPRESENTACIÓN POLÍTICA	67



# Mendoza



## REGIÓN CUYO

Quién gobierna: Rody Suárez  
 Población: 2.014.533 habitantes  
 Aporte al PBI: 3.34%  
 Gini provincial: 0.42

MDZ

## ¿Quién tiene el poder en las provincias argentinas?

# MDZ

100 = PARIDAD

### IGUALDAD DE GÉNERO EN EL ACCESO AL PODER Y PARTICIPACIÓN POLÍTICA

	PUNTAJE PROVINCIAL	PROMEDIO NACIONAL	PARTICIPACIÓN DE MUJERES
<b>PODER DE DECISIÓN</b>	<b>46</b>	<b>48</b>	
Poder Ejecutivo local	7	15	6%
Poder Ejecutivo provincial	27	41	25%
Poder Judicial provincial	100	84	54%
Liderazgo en sector privado	49	52	33%
<b>REPRESENTACIÓN POLÍTICA</b>	<b>85</b>	<b>67</b>	
Poder Legislativo local	90	70	47%
Poder Legislativo provincial	100	72	49%
Poder partidario	65	59	39%

El puntaje es el resultado del ratio estandarizado del valor femenino sobre el masculino. Se lee: "La provincia obtiene un puntaje de 20 en una escala de 0 a 100 en igualdad de género, siendo 100 una representación equitativa de varones y mujeres; lo que equivale a decir que por cada 100 varones hay 20 mujeres".

## Un Índice de Género, Decisión y Representación

# 62

100 = PARIDAD

1 >

**MEJOR DESEMPEÑO**

Mendoza alcanza la **paridad total** en el Poder Judicial y la representación de mujeres en la Cámara de Diputados de la provincia.

2 >

**SALDOS PENDIENTES**

Tiene el mejor desempeño cuyano en el componente de Representación, pero el **peor** en el componente de Poder de Decisión.

3 >

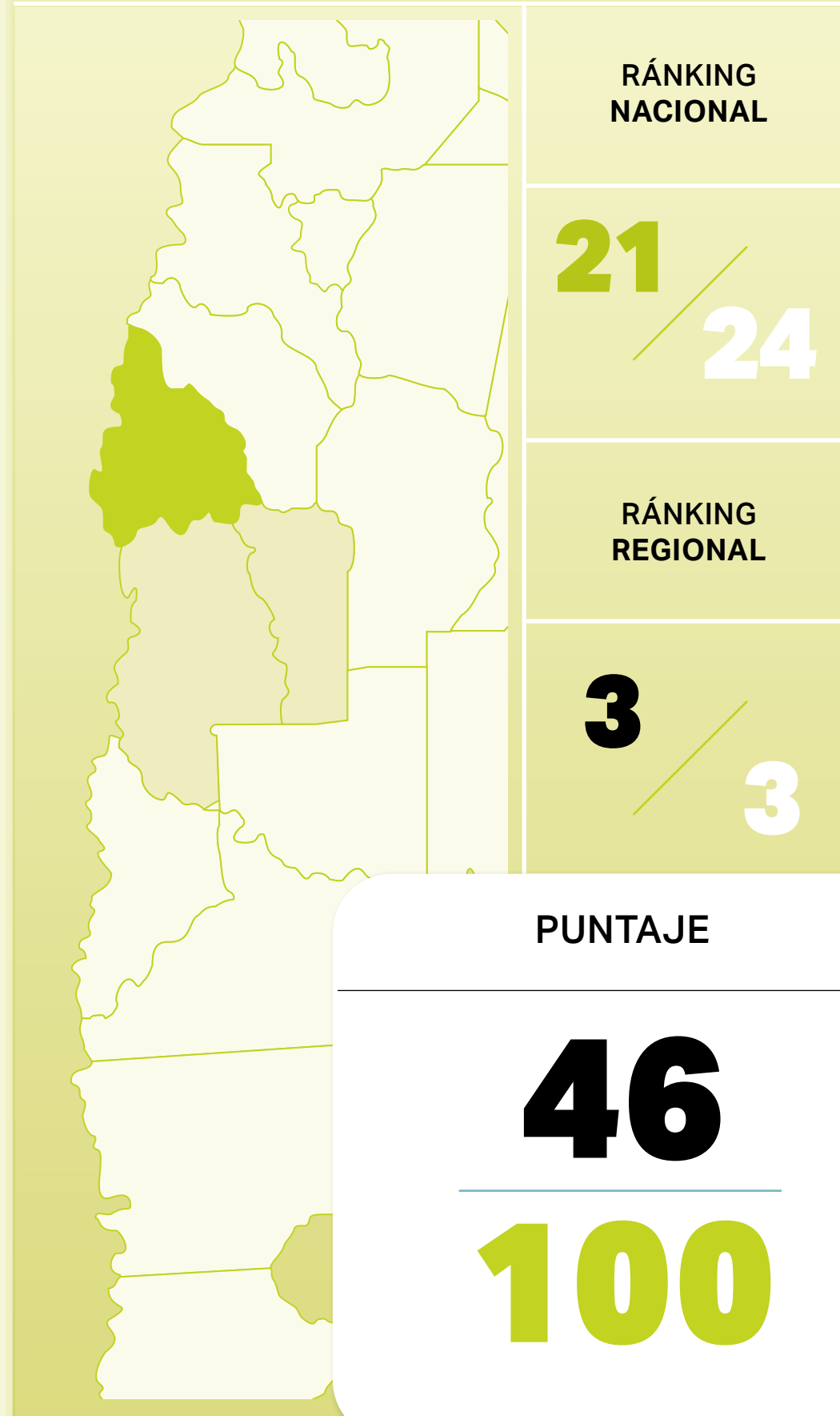
**ÁREA DE GÉNERO DE MAYOR JERARQUÍA**

Dirección Provincial de Género y Diversidad

### COMPARACIÓN PROVINCIA VS PROMEDIO NACIONAL

MDZ	<b>PODER DE DECISIÓN Y REPRESENTACIÓN POLÍTICA</b>	<b>62</b>
	PODER DE DECISIÓN	46
	REPRESENTACIÓN POLÍTICA	85
ARG	<b>PODER DE DECISIÓN Y REPRESENTACIÓN POLÍTICA</b>	<b>56</b>
	PODER DE DECISIÓN	48
	REPRESENTACIÓN POLÍTICA	67

# San Juan



## REGIÓN CUYO

Quién gobierna: Sergio Uñac

Población: 818.234 habitantes

Aporte al PBI: 1.28%

Gini provincial: 0.32

SJN

## ¿Quién tiene el poder en las provincias argentinas?

# SJN

100 = PARIDAD

### IGUALDAD DE GÉNERO EN EL ACCESO AL PODER Y PARTICIPACIÓN POLÍTICA

	PUNTAJE PROVINCIAL	PROMEDIO NACIONAL	PARTICIPACIÓN DE MUJERES
<b>PODER DE DECISIÓN</b>	<b>50</b>	<b>48</b>	
Poder Ejecutivo local	6	15	5%
Poder Ejecutivo provincial	80	41	44%
Poder Judicial provincial	56	84	36%
Liderazgo en sector privado	56	52	36%
<b>REPRESENTACIÓN POLÍTICA</b>	<b>42</b>	<b>67</b>	
Poder Legislativo local	59	70	37%
Poder Legislativo provincial	24	72	19%
Poder partidario	43	59	30%

El puntaje es el resultado del ratio estandarizado del valor femenino sobre el masculino. Se lee: "La provincia obtiene un puntaje de 20 en una escala de 0 a 100 en igualdad de género, siendo 100 una representación equitativa de varones y mujeres; lo que equivale a decir que por cada 100 varones hay 20 mujeres".

## Un Índice de Género, Decisión y Representación

# 46

100 = PARIDAD

1 >

### MEJOR DESEMPEÑO

San Juan presenta su mejor desempeño en el indicador de Poder Ejecutivo Provincial. Adquiere la mejor posición que puede obtener una provincia cuyo gobernador es varón.

2 >

### SALDOS PENDIENTES

Aunque es una de las provincias menos desiguales en términos de distribución del ingreso, resulta ser una de las menos igualitarias en poder y representación política de mujeres.

3 >

### ÁREA DE GÉNERO DE MAYOR JERARQUÍA

Dirección de la Mujer, Género y Diversidad

### COMPARACIÓN PROVINCIA VS PROMEDIO NACIONAL

SJN	<b>PODER DE DECISIÓN Y REPRESENTACIÓN POLÍTICA</b>	<b>46</b>
	PODER DE DECISIÓN	50
	REPRESENTACIÓN POLÍTICA	42
ARG	<b>PODER DE DECISIÓN Y REPRESENTACIÓN POLÍTICA</b>	<b>56</b>
	PODER DE DECISIÓN	48
	REPRESENTACIÓN POLÍTICA	67

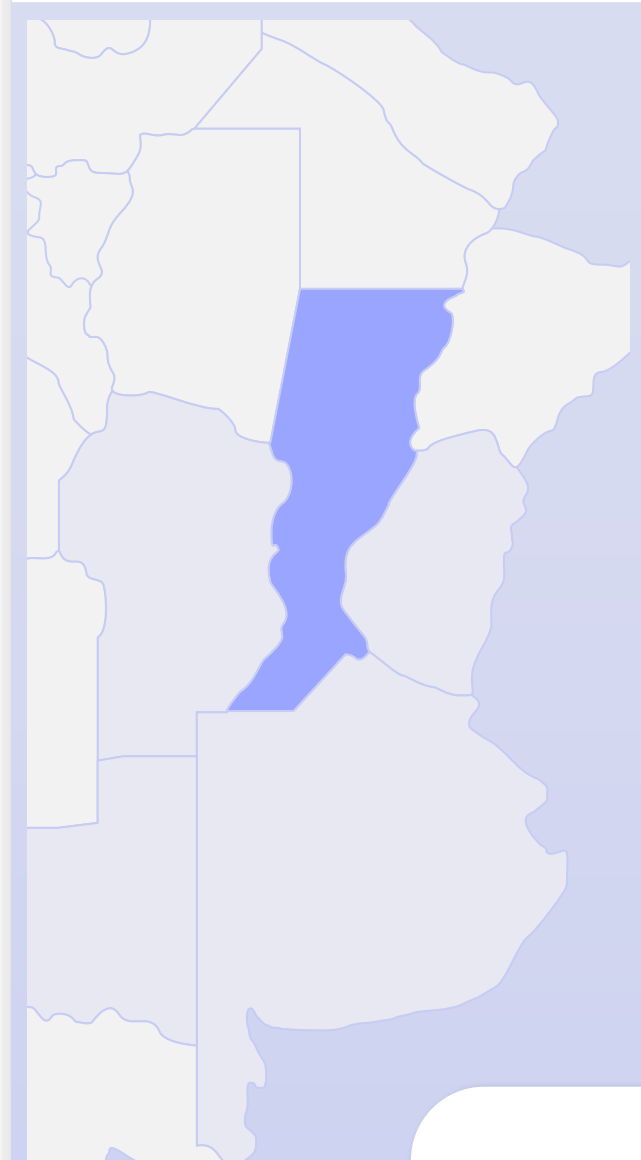
## Región Pampeana

¿Quién tiene el poder en las provincias argentinas?

Un índice de Género, Decisión y Representación

Santa Fe	1
Ciudad Autónoma de Buenos Aires	2
Córdoba	3
La Pampa	4
Entre Ríos	5
Buenos Aires	6

# Santa Fe



RÁNKING NACIONAL

3 / 24

RÁNKING REGIONAL

1 / 6

PUNTAJE

67

100

= PARIDAD

## REGIÓN PAMPEANA

Quién gobierna: Omar Perotti

Población: 3.556.522 habitantes

Aporte al PBI: 8.10%

Gini provincial: 0.41


SFE

## ¿Quién tiene el poder en las provincias argentinas?

SFE

100 = PARIDAD

### IGUALDAD DE GÉNERO EN EL ACCESO AL PODER Y PARTICIPACIÓN POLÍTICA



	PUNTAJE PROVINCIAL	PROMEDIO NACIONAL	PARTICIPACIÓN DE MUJERES
<b>PODER DE DECISIÓN</b>	<b>55</b>	<b>48</b>	
Poder Ejecutivo local	18	15	15%
Poder Ejecutivo provincial	80	41	46%
Poder Judicial provincial	73	84	42%
Liderazgo en sector privado	48	52	32%
<b>REPRESENTACIÓN POLÍTICA</b>	<b>82</b>	<b>67</b>	
Poder Legislativo local	53	70	35%
Poder Legislativo provincial	92	72	48%
Poder partidario	100	59	61%

El puntaje es el resultado del ratio estandarizado del valor femenino sobre el masculino. Se lee: "La provincia obtiene un puntaje de 20 en una escala de 0 a 100 en igualdad de género, siendo 100 una representación equitativa de varones y mujeres; lo que equivale a decir que por cada 100 varones hay 20 mujeres".

## Un Índice de Género, Decisión y Representación

67  
100 = PARIDAD

1 >

### MEJOR DESEMPEÑO

Es de las contadas provincias con **paridad de género** entre quienes encabezan las listas electorales y la primera de la Región Pampeana.

2 >

### SALDOS PENDIENTES

Los menores niveles de participación femenina en Santa Fe se encuentran entre **intendentes y liderazgo privado**, los dos indicadores más masculinizados del índice.

3 >

### ÁREA DE GÉNERO DE MAYOR JERARQUÍA

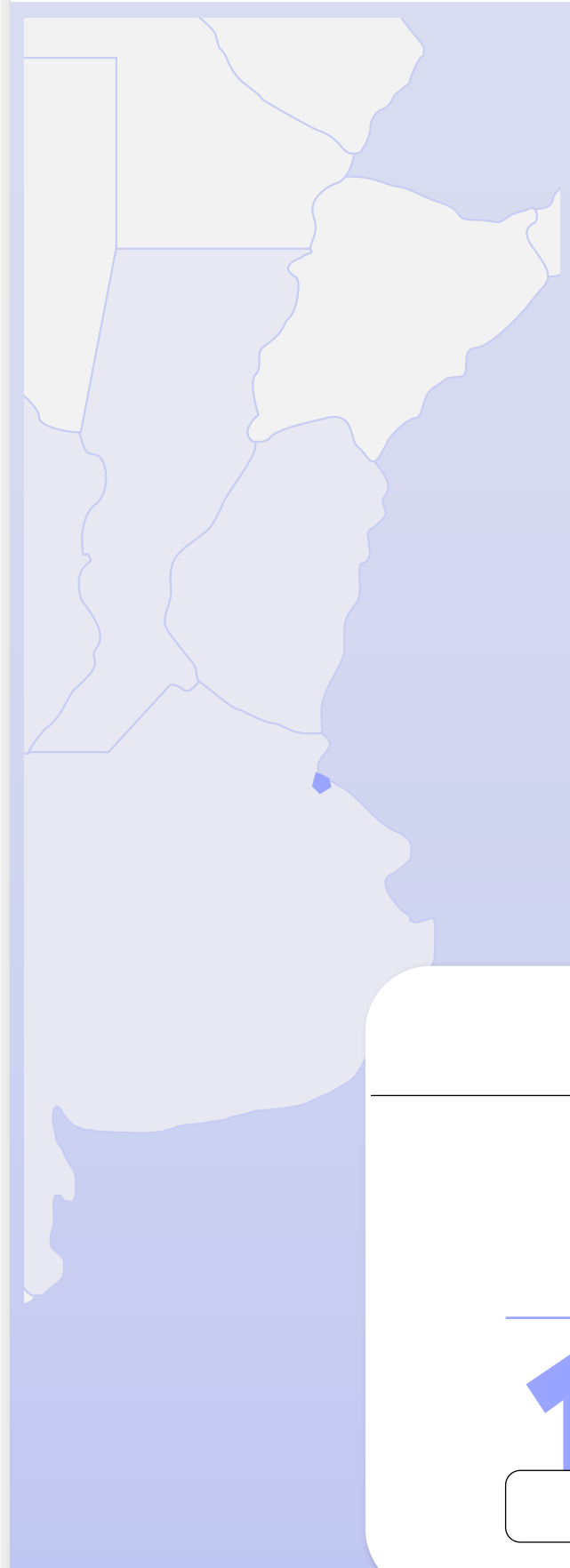
Ministerio de Igualdad, Género y Diversidad

### COMPARACIÓN PROVINCIA VS PROMEDIO NACIONAL

SFE	<b>PODER DE DECISIÓN Y REPRESENTACIÓN POLÍTICA</b>	<b>67</b>
	PODER DE DECISIÓN	55
	REPRESENTACIÓN POLÍTICA	82
ARG	<b>PODER DE DECISIÓN Y REPRESENTACIÓN POLÍTICA</b>	<b>56</b>
	PODER DE DECISIÓN	48
	REPRESENTACIÓN POLÍTICA	67



# Capital Federal



RÁNKING NACIONAL

9 / 24

RÁNKING REGIONAL

2 / 6

PUNTAJE

61

100

= PARIDAD

REGIÓN PAMPEANA

Quién gobierna: Horacio R. Larreta

Población: 3.120.612 habitantes

Aporte al PBI: 19.70%

Gini provincial: 0.45


CABA

## ¿Quién tiene el poder en las provincias argentinas?

# CABA

100 = PARIDAD

### IGUALDAD DE GÉNERO EN EL ACCESO AL PODER Y PARTICIPACIÓN POLÍTICA



	PUNTAJE PROVINCIAL	PROMEDIO NACIONAL	PARTICIPACIÓN DE MUJERES
<b>PODER DE DECISIÓN</b>	<b>50</b>	48	
Poder Ejecutivo local	18	15	13%
Poder Ejecutivo provincial	34	41	30%
Poder Judicial provincial	95	84	48%
Liderazgo en sector privado	52	52	34%
<b>REPRESENTACIÓN POLÍTICA</b>	<b>74</b>	67	
Poder Legislativo local	100	70	50%
Poder Legislativo provincial	88	72	47%
Poder partidario	33	59	25%

El puntaje es el resultado del ratio estandarizado del valor femenino sobre el masculino. Se lee: "La provincia obtiene un puntaje de 20 en una escala de 0 a 100 en igualdad de género, siendo 100 una representación equitativa de varones y mujeres; lo que equivale a decir que por cada 100 varones hay 20 mujeres".

## Un Índice de Género, Decisión y Representación

61  
100 = PARIDAD

1 >

#### MEJOR DESEMPEÑO

CABA es la única jurisdicción en todo el país que alcanza la paridad en el indicador de poder legislativo local. El Art. 101 de su Código Electoral regula paridad con alternancia.

2 >

#### SALDOS PENDIENTES

Aunque CABA impulsa políticas y proyectos con perspectiva de género, la participación de mujeres en su gabinete ejecutivo es menor al promedio nacional.

3 >

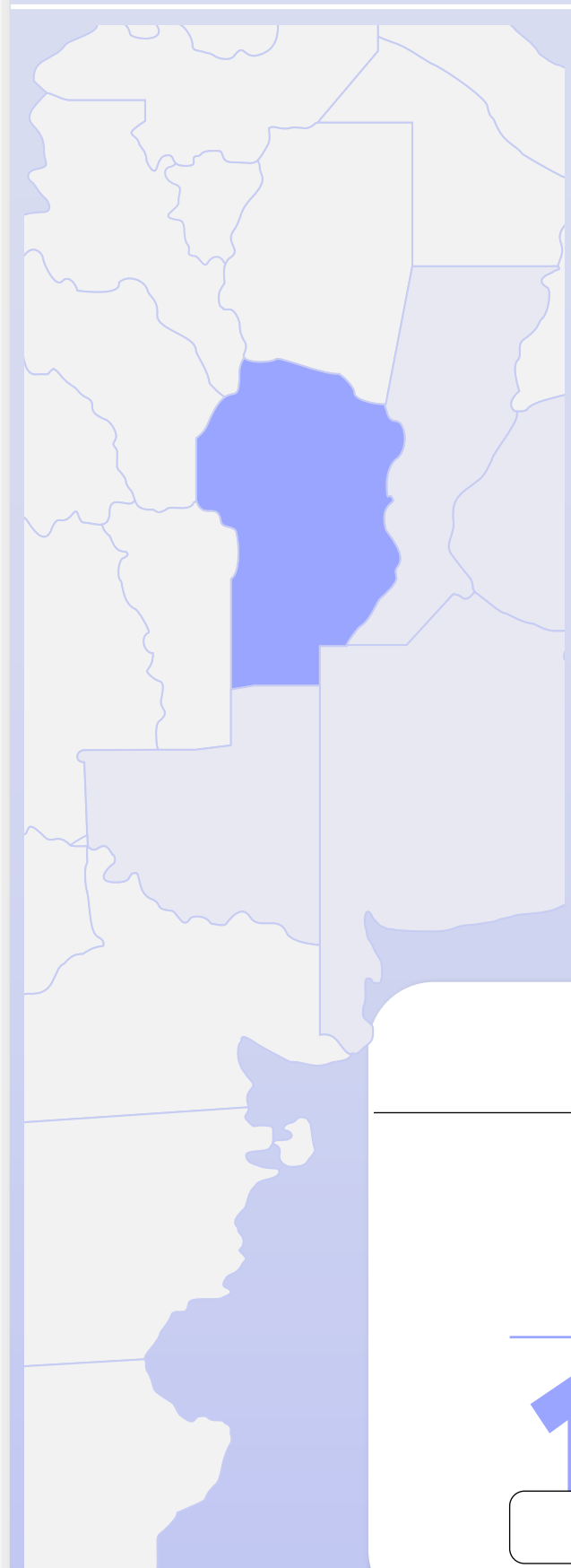
#### ÁREA DE GÉNERO DE MAYOR JERARQUÍA

Secretaría para la Igualdad de Género

### COMPARACIÓN PROVINCIA VS PROMEDIO NACIONAL

CABA	<b>PODER DE DECISIÓN Y REPRESENTACIÓN POLÍTICA</b>	<b>61</b>
	PODER DE DECISIÓN	50
	REPRESENTACIÓN POLÍTICA	74
ARG	<b>PODER DE DECISIÓN Y REPRESENTACIÓN POLÍTICA</b>	<b>56</b>
	PODER DE DECISIÓN	48
	REPRESENTACIÓN POLÍTICA	67

# Córdoba



RÁNKING NACIONAL

10 / 24

RÁNKING REGIONAL

3 / 6

PUNTAJE

60

100 = PARIDAD

REGIÓN PAMPEANA

Quién gobierna: Juan Schiaretti

Población: 3.978.984 habitantes

Aporte al PBI: 8.68%

Gini provincial: 0.42


CBA

## ¿Quién tiene el poder en las provincias argentinas?

CBA

100 = PARIDAD

### IGUALDAD DE GÉNERO EN EL ACCESO AL PODER Y PARTICIPACIÓN POLÍTICA



	PUNTAJE PROVINCIAL	PROMEDIO NACIONAL	PARTICIPACIÓN DE MUJERES
<b>PODER DE DECISIÓN</b>	<b>43</b>	48	
Poder Ejecutivo local	16	15	14%
Poder Ejecutivo provincial	27	41	25%
Poder Judicial provincial	81	84	45%
Liderazgo en sector privado	46	52	31%
<b>REPRESENTACIÓN POLÍTICA</b>	<b>84</b>	67	
Poder Legislativo local	91	70	48%
Poder Legislativo provincial	75	72	43%
Poder partidario	87	59	46%

El puntaje es el resultado del ratio estandarizado del valor femenino sobre el masculino. Se lee: "La provincia obtiene un puntaje de 20 en una escala de 0 a 100 en igualdad de género, siendo 100 una representación equitativa de varones y mujeres; lo que equivale a decir que por cada 100 varones hay 20 mujeres".

## Un Índice de Género, Decisión y Representación

60  
100 = PARIDAD

1 >

#### MEJOR DESEMPEÑO

Se distingue por el balance de género en los ámbitos de representación política. Fue la segunda provincia en sancionar una ley de paridad de género, 17 años antes de la nacional.

2 >

#### SALDOS PENDIENTES

Si bien es una de las provincias con mayor cantidad de carteras ministeriales, el Ejecutivo se encuentra entre los gabinetes más masculinizados, por debajo del promedio nacional.

3 >

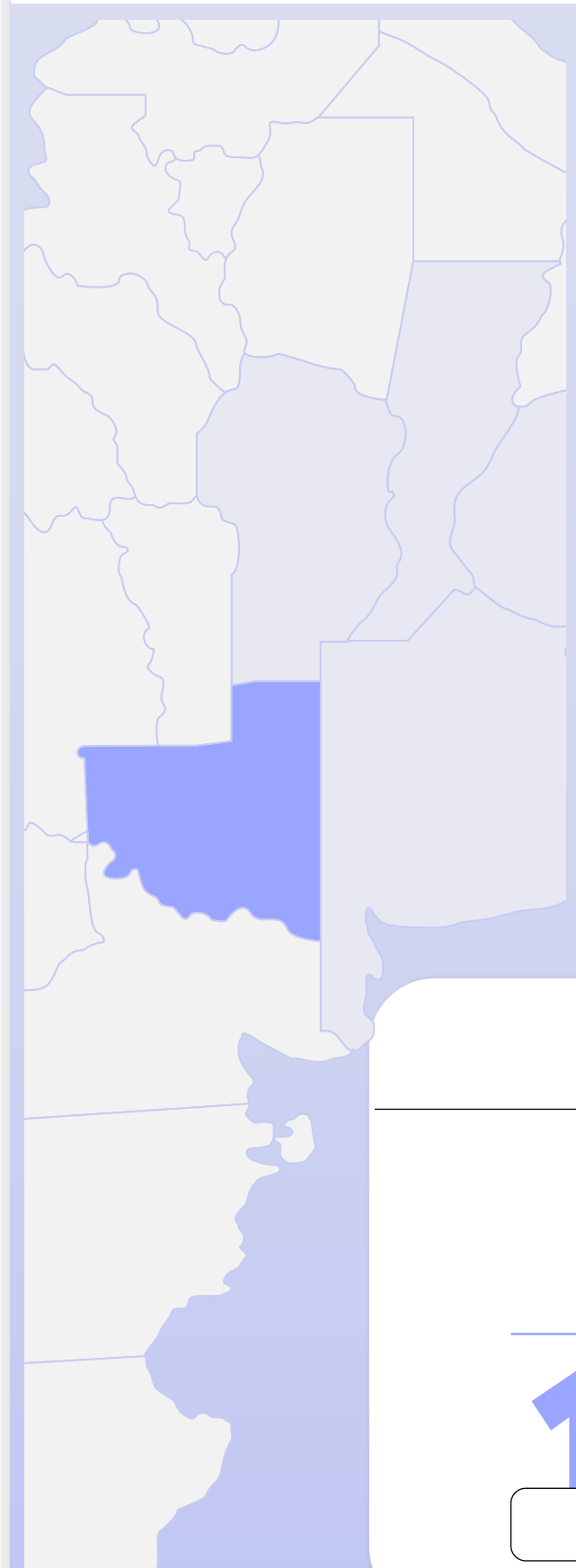
#### ÁREA DE GÉNERO DE MAYOR JERARQUÍA

Ministerio de la Mujer

### COMPARACIÓN PROVINCIA VS PROMEDIO NACIONAL

CBA	<b>PODER DE DECISIÓN Y REPRESENTACIÓN POLÍTICA</b>	<b>60</b>
	PODER DE DECISIÓN	43
	REPRESENTACIÓN POLÍTICA	84
ARG	<b>PODER DE DECISIÓN Y REPRESENTACIÓN POLÍTICA</b>	<b>56</b>
	PODER DE DECISIÓN	48
	REPRESENTACIÓN POLÍTICA	67

# La Pampa



RÁNKING NACIONAL

12 / 24

RÁNKING REGIONAL

4 / 6

PUNTAJE

56

100 = PARIDAD

## REGIÓN PAMPEANA

Quién gobierna: Sergio Zilotto

Población: 366.022 habitantes

Aporte al PBI: 1.02%

Gini provincial: 0.49


PAM

## ¿Quién tiene el poder en las provincias argentinas?

# PAM

100 = PARIDAD

### IGUALDAD DE GÉNERO EN EL ACCESO AL PODER Y PARTICIPACIÓN POLÍTICA



	PUNTAJE PROVINCIAL	PROMEDIO NACIONAL	PARTICIPACIÓN DE MUJERES
<b>PODER DE DECISIÓN</b>	<b>45</b>	48	
Poder Ejecutivo local	22	15	18%
Poder Ejecutivo provincial	13	41	11%
Poder Judicial provincial	100	84	51%
Liderazgo en sector privado	45	52	33%
<b>REPRESENTACIÓN POLÍTICA</b>	<b>71</b>	67	
Poder Legislativo local	72	70	42%
Poder Legislativo provincial	58	72	31%
Poder partidario	82	59	45%

El puntaje es el resultado del ratio estandarizado del valor femenino sobre el masculino. Se lee: "La provincia obtiene un puntaje de 20 en una escala de 0 a 100 en igualdad de género, siendo 100 una representación equitativa de varones y mujeres; lo que equivale a decir que por cada 100 varones hay 20 mujeres".

## Un Índice de Género, Decisión y Representación

56  
100 = PARIDAD

1 >

### MEJOR DESEMPEÑO

La Pampa tiene el resultado más alto de la región Pampeana en el indicador del Poder Ejecutivo Local: 10 de los 57 municipios están dirigidos por una mujer

2 >

### SALDOS PENDIENTES

Pese a haber tenido dos veces en la historia una vicegobernadora mujer, el desempeño en el Poder Ejecutivo provincial es el más bajo de la Región Pampeana.

3 >

### ÁREA DE GÉNERO DE MAYOR JERARQUÍA

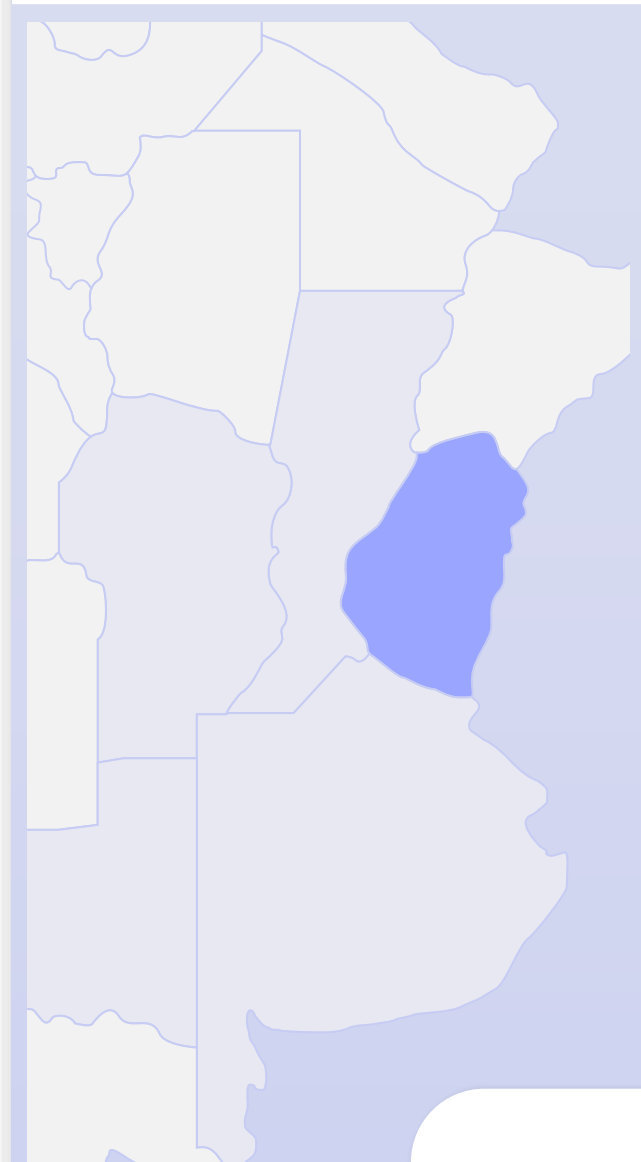
Secretaría de la Mujer, Géneros y Diversidad

### COMPARACIÓN PROVINCIA VS PROMEDIO NACIONAL

PAM	<b>PODER DE DECISIÓN Y REPRESENTACIÓN POLÍTICA</b>	<b>56</b>
	PODER DE DECISIÓN	45
	REPRESENTACIÓN POLÍTICA	71
ARG	<b>PODER DE DECISIÓN Y REPRESENTACIÓN POLÍTICA</b>	<b>56</b>
	PODER DE DECISIÓN	48
	REPRESENTACIÓN POLÍTICA	67



# Entre Ríos



RÁNKING NACIONAL

15 / 24

RÁNKING REGIONAL

5 / 6

PUNTAJE

54

100

= PARIDAD

## REGIÓN PAMPEANA

Quién gobierna: Gustavo Bordet

Población: 1.426.426 habitantes

Aporte al PBI: 2.77%

Gini provincial: 0.37


ER

## ¿Quién tiene el poder en las provincias argentinas?

ER

100 = PARIDAD

### IGUALDAD DE GÉNERO EN EL ACCESO AL PODER Y PARTICIPACIÓN POLÍTICA



	PUNTAJE PROVINCIAL	PROMEDIO NACIONAL	PARTICIPACIÓN DE MUJERES
<b>PODER DE DECISIÓN</b>	<b>47</b>	<b>48</b>	
Poder Ejecutivo local	12	15	11%
Poder Ejecutivo provincial	80	41	50%
Poder Judicial provincial	56	84	36%
Liderazgo en sector privado	41	52	29%
<b>REPRESENTACIÓN POLÍTICA</b>	<b>61</b>	<b>67</b>	
Poder Legislativo local	93	70	48%
Poder Legislativo provincial	42	72	29%
Poder partidario	47	59	32%

El puntaje es el resultado del ratio estandarizado del valor femenino sobre el masculino. Se lee: "La provincia obtiene un puntaje de 20 en una escala de 0 a 100 en igualdad de género, siendo 100 una representación equitativa de varones y mujeres; lo que equivale a decir que por cada 100 varones hay 20 mujeres".

## Un Índice de Género, Decisión y Representación

54  
100 = PARIDAD

1 >

### MEJOR DESEMPEÑO

Una de las cinco provincias con gabinete paritario: 3 de 6 ministerios son encabezados por mujeres, aunque la distribución de funciones sigue patrones tradicionales de género.

2 >

### SALDOS PENDIENTES

Si bien la Ley 10844 insta a aplicar la paridad en el Poder Judicial, Entre Ríos es la cuarta provincia con mayor concentración de varones entre magistrados.

3 >

### ÁREA DE GÉNERO DE MAYOR JERARQUÍA

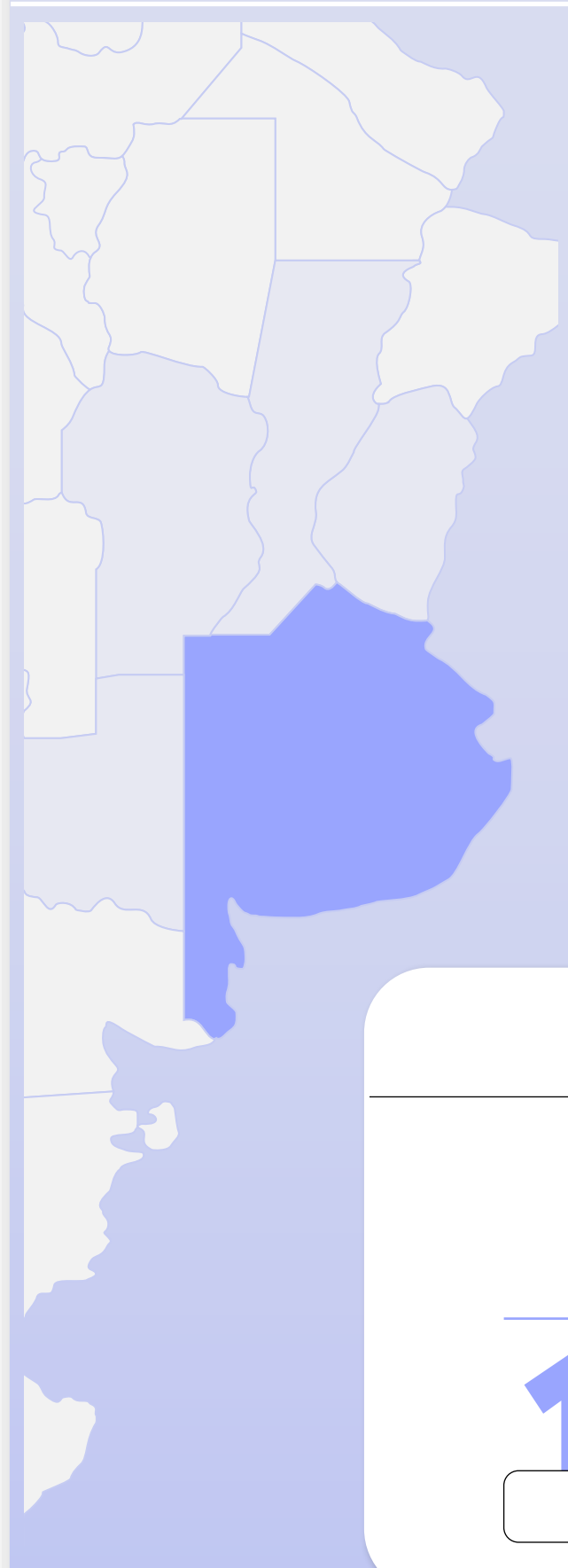
Secretaría de las Mujeres, Género y Diversidad

### COMPARACIÓN PROVINCIA VS PROMEDIO NACIONAL

ER	<b>PODER DE DECISIÓN Y REPRESENTACIÓN POLÍTICA</b>	<b>54</b>
	PODER DE DECISIÓN	47
	REPRESENTACIÓN POLÍTICA	61
ARG	<b>PODER DE DECISIÓN Y REPRESENTACIÓN POLÍTICA</b>	<b>56</b>
	PODER DE DECISIÓN	48
	REPRESENTACIÓN POLÍTICA	67



# Buenos Aires



RÁNKING NACIONAL

17 / 24

RÁNKING REGIONAL

6 / 6

PUNTAJE

53

100 = PARIDAD

## REGIÓN PAMPEANA

Quién gobierna: Axel Kicillof

Población: 17.569.053 habitantes

Aporte al PBI: 32.53%

Gini provincial: 0.43


PBA

## ¿Quién tiene el poder en las provincias argentinas?

PBA

100 = PARIDAD

### IGUALDAD DE GÉNERO EN EL ACCESO AL PODER Y PARTICIPACIÓN POLÍTICA



	PUNTAJE PROVINCIAL	PROMEDIO NACIONAL	PARTICIPACIÓN DE MUJERES
<b>PODER DE DECISIÓN</b>	<b>38</b>	<b>48</b>	
Poder Ejecutivo local	5	15	4%
Poder Ejecutivo provincial	31	41	28%
Poder Judicial provincial	64	84	39%
Liderazgo en sector privado	50	52	33%
<b>REPRESENTACIÓN POLÍTICA</b>	<b>76</b>	<b>67</b>	
Poder Legislativo local	87	70	47%
Poder Legislativo provincial	84	72	46%
Poder partidario	57	59	36%

El puntaje es el resultado del ratio estandarizado del valor femenino sobre el masculino. Se lee: "La provincia obtiene un puntaje de 20 en una escala de 0 a 100 en igualdad de género, siendo 100 una representación equitativa de varones y mujeres; lo que equivale a decir que por cada 100 varones hay 20 mujeres".

## Un Índice de Género, Decisión y Representación

53  
100 = PARIDAD

1 >

#### MEJOR DESEMPEÑO

La mayor presencia de mujeres en la provincia se observa entre concejos deliberantes. En 2022 asumió la primera concejala trans de Buenos Aires.

2 >

#### SALDOS PENDIENTES

Ocupa el último puesto en la Región Pampeana. A nivel nacional presenta las menores proporciones de mujeres intendentas y magistradas.

3 >

#### ÁREA DE GÉNERO DE MAYOR JERARQUÍA

Ministerio de Mujeres, Políticas de Género y Diversidad Sexual.

### COMPARACIÓN PROVINCIA VS PROMEDIO NACIONAL

PBA	<b>PODER DE DECISIÓN Y REPRESENTACIÓN POLÍTICA</b>	<b>53</b>
	PODER DE DECISIÓN	38
	REPRESENTACIÓN POLÍTICA	76
ARG	<b>PODER DE DECISIÓN Y REPRESENTACIÓN POLÍTICA</b>	<b>56</b>
	PODER DE DECISIÓN	48
	REPRESENTACIÓN POLÍTICA	67

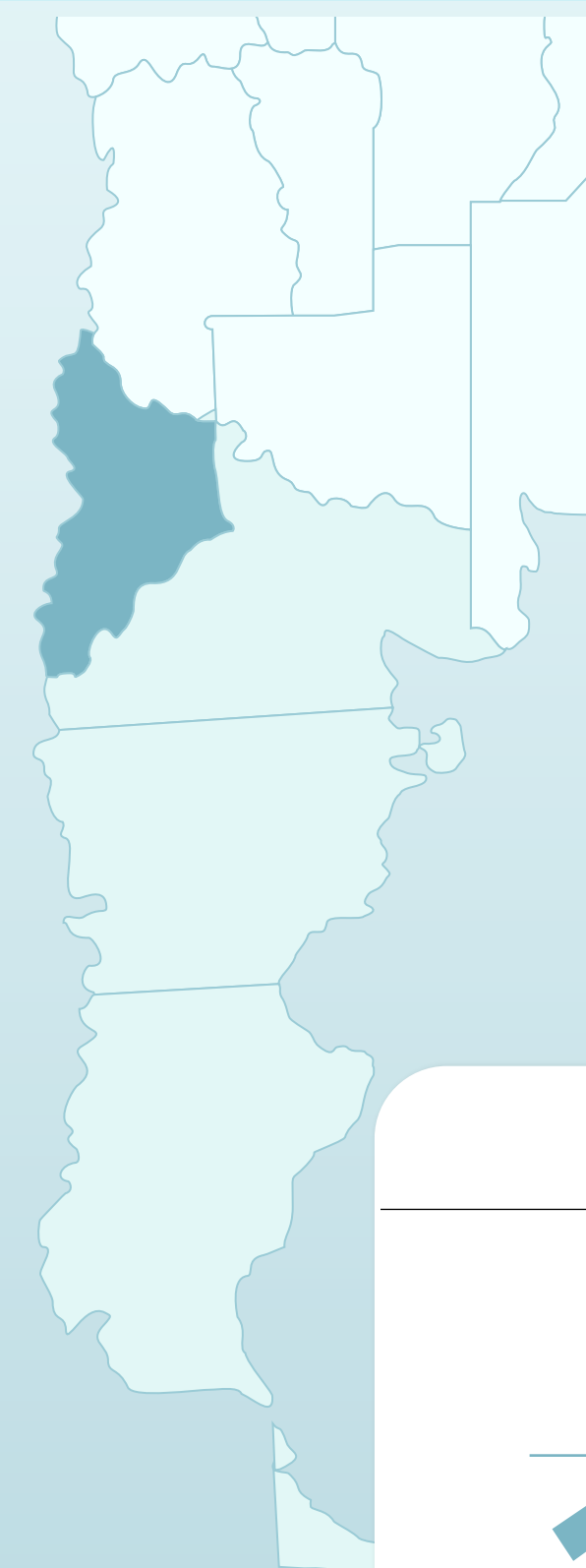
## Región Patagonia

Neuquén	1
Río Negro	2
Chubut	3
Tierra del Fuego	4
Santa Cruz	5

### ¿Quién tiene el poder en las provincias argentinas?

Un índice de Género,  
Decisión y Representación

# Neuquén



RÁNKING NACIONAL

4 / 24

RÁNKING REGIONAL

1 / 5

PUNTAJE

64 / 100

## REGIÓN PATAGONIA

Quién gobierna: Omar Gutiérrez

Población: 726.590 habitantes

Aporte al PBI: 2.98%

Gini provincial: 0.40


NQN

## ¿Quién tiene el poder en las provincias argentinas?

# NQN

100 = PARIDAD

### IGUALDAD DE GÉNERO EN EL ACCESO AL PODER Y PARTICIPACIÓN POLÍTICA



	PUNTAJE PROVINCIAL	PROMEDIO NACIONAL	PARTICIPACIÓN DE MUJERES
<b>PODER DE DECISIÓN</b>	<b>54</b>	<b>48</b>	
Poder Ejecutivo local	16	15	14%
Poder Ejecutivo provincial	40	41	33%
Poder Judicial provincial	100	84	56%
Liderazgo en sector privado	61	52	38%
<b>REPRESENTACIÓN POLÍTICA</b>	<b>74</b>	<b>67</b>	
Poder Legislativo local	82	70	45%
Poder Legislativo provincial	100	72	49%
Poder partidario	41	59	29%

El puntaje es el resultado del ratio estandarizado del valor femenino sobre el masculino. Se lee: "La provincia obtiene un puntaje de 20 en una escala de 0 a 100 en igualdad de género, siendo 100 una representación equitativa de varones y mujeres; lo que equivale a decir que por cada 100 varones hay 20 mujeres".

## Un Índice de Género, Decisión y Representación

64 / 100 = PARIDAD

1 >

### MEJOR DESEMPEÑO

Neuquén alcanza la paridad en el indicador del Poder Judicial y el Legislativo provincial. En 2019 la provincia tuvo a la primera mujer trans candidata a jueza del país.

2 >

### SALDOS PENDIENTES

Pese a regular la participación de género en las listas desde 2016, Neuquén posee uno de los resultados más bajos en el indicador de Poder partidario.

3 >

### ÁREA DE GÉNERO DE MAYOR JERARQUÍA

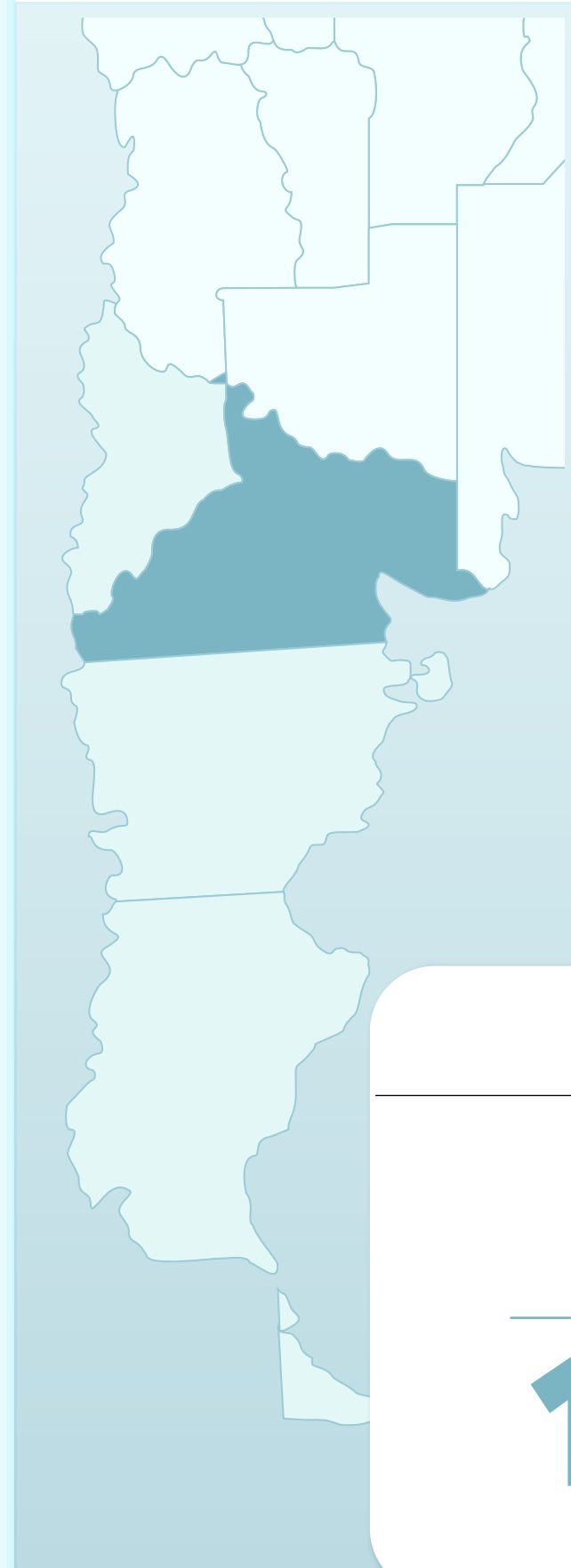
Ministerio de las Mujeres y Diversidad

### COMPARACIÓN PROVINCIA VS PROMEDIO NACIONAL

NQN	<b>PODER DE DECISIÓN Y REPRESENTACIÓN POLÍTICA</b>	<b>64</b>
	PODER DE DECISIÓN	54
	REPRESENTACIÓN POLÍTICA	74
ARG	<b>PODER DE DECISIÓN Y REPRESENTACIÓN POLÍTICA</b>	<b>56</b>
	PODER DE DECISIÓN	48
	REPRESENTACIÓN POLÍTICA	67



# Río Negro



RANKING NACIONAL

5 / 24

RANKING REGIONAL

2 / 5

PUNTAJE

62 / 100

## REGIÓN PATAGONIA

Quién gobierna: Arabela Carreras

Población: 762.067 habitantes

Aporte al PBI: 1.43%

Gini provincial: 0.36


RNG

## ¿Quién tiene el poder en las provincias argentinas?

# RNG

100 = PARIDAD

### IGUALDAD DE GÉNERO EN EL ACCESO AL PODER Y PARTICIPACIÓN POLÍTICA



	PUNTAJE PROVINCIAL	PROMEDIO NACIONAL	PARTICIPACIÓN DE MUJERES
<b>PODER DE DECISIÓN</b>	<b>57</b>	<b>48</b>	
Poder Ejecutivo local	31	15	24%
Poder Ejecutivo provincial	54	41	30%
Poder Judicial provincial	90	84	47%
Liderazgo en sector privado	52	52	34%
<b>REPRESENTACIÓN POLÍTICA</b>	<b>69</b>	<b>67</b>	
Poder Legislativo local	79	70	44%
Poder Legislativo provincial	77	72	43%
Poder partidario	50	59	33%

El puntaje es el resultado del ratio estandarizado del valor femenino sobre el masculino. Se lee: "La provincia obtiene un puntaje de 20 en una escala de 0 a 100 en igualdad de género, siendo 100 una representación equitativa de varones y mujeres; lo que equivale a decir que por cada 100 varones hay 20 mujeres".

## Un Índice de Género, Decisión y Representación

62 / 100 = PARIDAD

1 >

### MEJOR DESEMPEÑO

Río Negro fue una de las primeras provincias en sancionar una ley provincial de paridad. Presenta uno de los mejores desempeños de la Patagonia en Poder Legislativo provincial.

2 >

### SALDOS PENDIENTES

Río Negro es una de las 2 provincias argentinas gobernadas por una mujer. Sin embargo, solo 3 de las 10 carteras de su gabinete están conducidas por mujeres.

3 >

### ÁREA DE GÉNERO DE MAYOR JERARQUÍA

Secretaría de Coordinación de Políticas Públicas con Perspectiva de Género

### COMPARACIÓN PROVINCIA VS PROMEDIO NACIONAL

RNG	<b>PODER DE DECISIÓN Y REPRESENTACIÓN POLÍTICA</b>	<b>62</b>
	PODER DE DECISIÓN	57
	REPRESENTACIÓN POLÍTICA	69
ARG	<b>PODER DE DECISIÓN Y REPRESENTACIÓN POLÍTICA</b>	<b>56</b>
	PODER DE DECISIÓN	48
	REPRESENTACIÓN POLÍTICA	67




## ¿Quién tiene el poder en las provincias argentinas?

Un Índice de Género, Decisión y Representación

61  
100 = PARIDAD

### Chubut



**RÁNKING NACIONAL**  
7 / 24

**RÁNKING REGIONAL**  
3 / 5

**PUNTAJE**  
**61**  
100

**REGIÓN PATAGONIA**

Quién gobierna: Mariano Arcioni

Población: 603.120 habitantes

Aporte al PBI: 1.98%

Gini provincial: 0.39

CHU

100 = PARIDAD

### IGUALDAD DE GÉNERO EN EL ACCESO AL PODER Y PARTICIPACIÓN POLÍTICA

	PUNTAJE PROVINCIAL	PROMEDIO NACIONAL	PARTICIPACIÓN DE MUJERES
<b>PODER DE DECISIÓN</b>	<b>41</b>	<b>48</b>	
Poder Ejecutivo local	16	15	14%
Poder Ejecutivo provincial	10	41	8%
Poder Judicial provincial	84	84	45%
Liderazgo en sector privado	54	52	35%
<b>REPRESENTACIÓN POLÍTICA</b>	<b>91</b>	<b>67</b>	
Poder Legislativo local	98	70	49%
Poder Legislativo provincial	75	72	43%
Poder partidario	100	59	50%

El puntaje es el resultado del ratio estandarizado del valor femenino sobre el masculino. Se lee: "La provincia obtiene un puntaje de 20 en una escala de 0 a 100 en igualdad de género, siendo 100 una representación equitativa de varones y mujeres; lo que equivale a decir que por cada 100 varones hay 20 mujeres".

1 >

**MEJOR DESEMPEÑO**

Chubut es la única provincia de la Patagonia que alcanza la paridad en el indicador de poder partidario.

2 >

**SALDOS PENDIENTES**

Pese al compromiso explícito del gobierno con la igualdad de género, es la provincia con menor presencia de mujeres en el gabinete de la Patagonia.

3 >

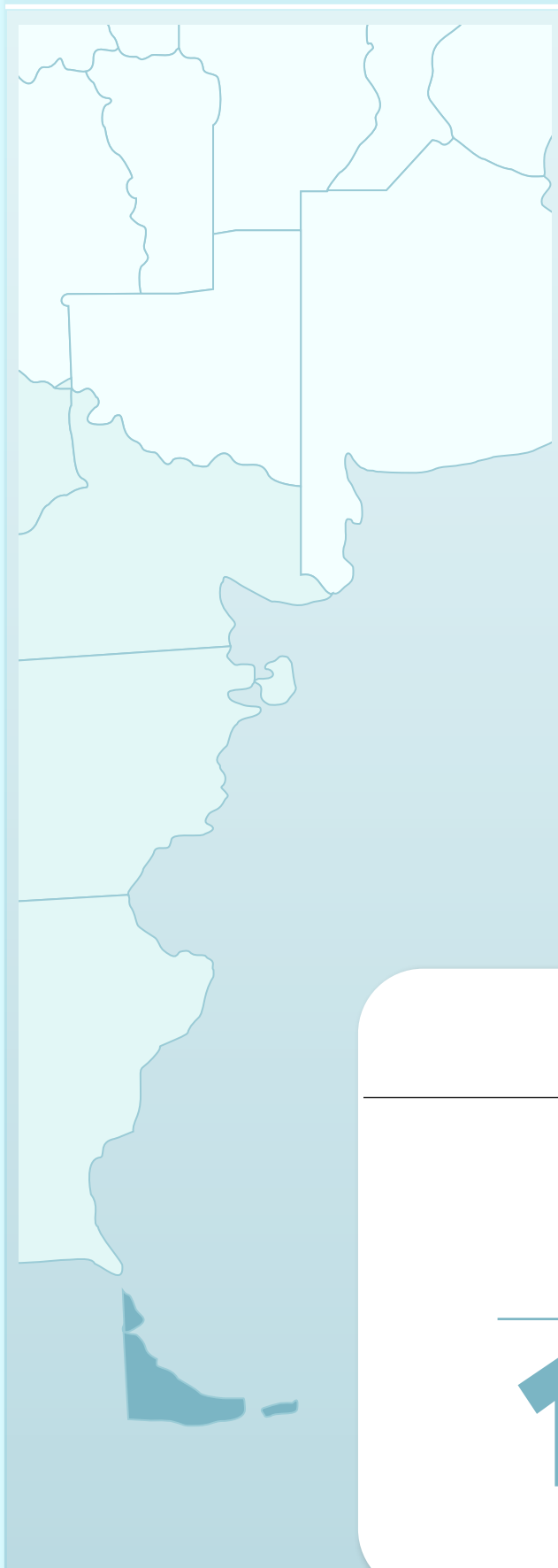
**ÁREA DE GÉNERO DE MAYOR JERARQUÍA**

Subsecretaría de Políticas de Género y Diversidad

### COMPARACIÓN PROVINCIA VS PROMEDIO NACIONAL

CHU	<b>PODER DE DECISIÓN Y REPRESENTACIÓN POLÍTICA</b>	<b>61</b>
	PODER DE DECISIÓN	41
	REPRESENTACIÓN POLÍTICA	91
ARG	<b>PODER DE DECISIÓN Y REPRESENTACIÓN POLÍTICA</b>	<b>56</b>
	PODER DE DECISIÓN	48
	REPRESENTACIÓN POLÍTICA	67

# Tierra del Fuego



RÁNKING NACIONAL

22 / 24

RÁNKING REGIONAL

4 / 5

PUNTAJE

44 / 100

REGIÓN PATAGONIA

Quién gobierna: Gustavo Melella

Población: 190.641 habitantes

Aporte al PBI: 0.94%

Gini provincial: 0.41


TDF

## ¿Quién tiene el poder en las provincias argentinas?

# TDF

100 = PARIDAD

### IGUALDAD DE GÉNERO EN EL ACCESO AL PODER Y PARTICIPACIÓN POLÍTICA



	PUNTAJE PROVINCIAL	PROMEDIO NACIONAL	PARTICIPACIÓN DE MUJERES
<b>PODER DE DECISIÓN</b>	<b>39</b>	<b>48</b>	
Poder Ejecutivo local	0	15	0%
Poder Ejecutivo provincial	80	41	56%
Poder Judicial provincial	28	84	21%
Liderazgo en sector privado	48	52	32%
<b>REPRESENTACIÓN POLÍTICA</b>	<b>50</b>	<b>67</b>	
Poder Legislativo local	44	70	29%
Poder Legislativo provincial	76	72	40%
Poder partidario	30	59	23%

El puntaje es el resultado del ratio estandarizado del valor femenino sobre el masculino. Se lee: "La provincia obtiene un puntaje de 20 en una escala de 0 a 100 en igualdad de género, siendo 100 una representación equitativa de varones y mujeres; lo que equivale a decir que por cada 100 varones hay 20 mujeres".

## Un Índice de Género, Decisión y Representación

44 / 100 = PARIDAD

1 >

#### MEJOR DESEMPEÑO

El mejor desempeño se ve en el indicador de ejecutivo provincial. Tiene un gabinete paritario, por eso alcanza el puntaje más alto que una provincia con un gobernador varón podría tener.

2 >

#### SALDOS PENDIENTES

No hay mujeres intendentas en la provincia. Sin embargo, fue la primera provincia en elegir y reelegir a una gobernadora mujer, Fabiana Ríos, en 2007.

3 >

#### ÁREA DE GÉNERO DE MAYOR JERARQUÍA

Subsecretaría de Políticas de Género

### COMPARACIÓN PROVINCIA VS PROMEDIO NACIONAL

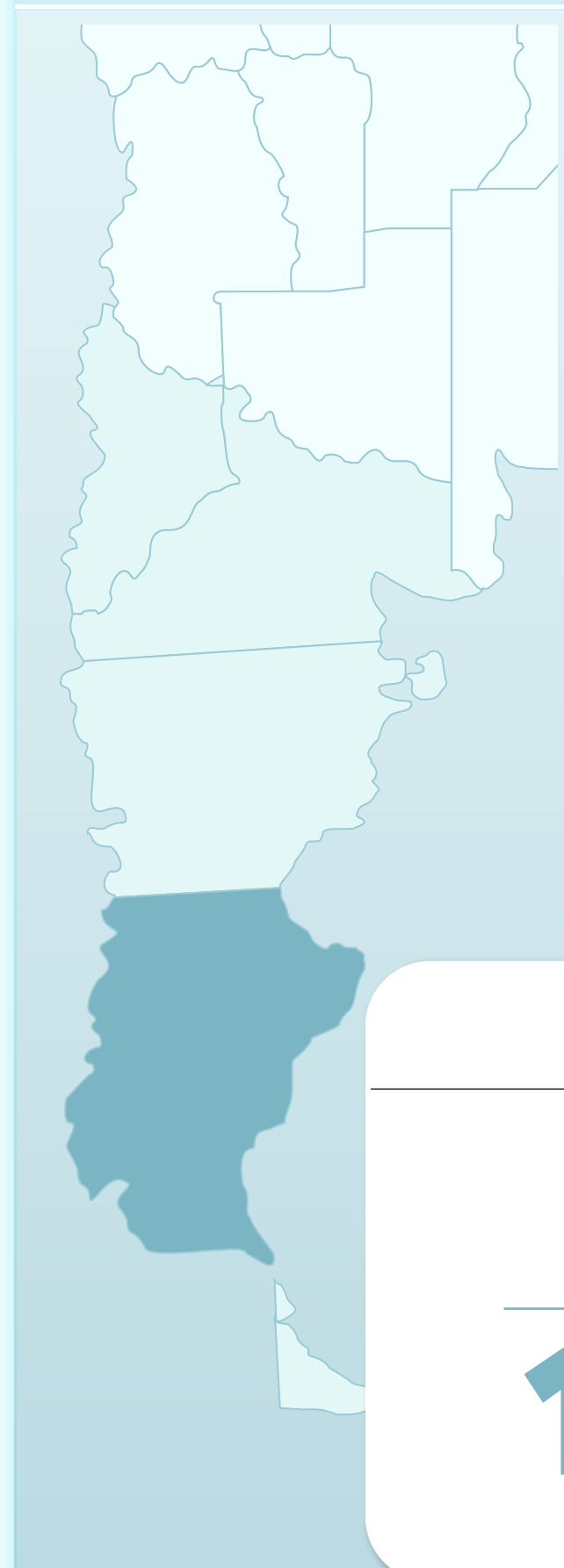
TDF	<b>PODER DE DECISIÓN Y REPRESENTACIÓN POLÍTICA</b>	<b>44</b>
	PODER DE DECISIÓN	39
	REPRESENTACIÓN POLÍTICA	50
ARG	<b>PODER DE DECISIÓN Y REPRESENTACIÓN POLÍTICA</b>	<b>56</b>
	PODER DE DECISIÓN	48
	REPRESENTACIÓN POLÍTICA	67

**42**  
100 = PARIDAD

¿Quién tiene el poder en las provincias argentinas?

**SCZ**

Santa Cruz



**RÁNKING NACIONAL**  
24 / 24

**RÁNKING REGIONAL**  
5 / 5

**PUNTAJE**  
**42**  
100

**IGUALDAD DE GÉNERO EN EL ACCESO AL PODER Y PARTICIPACIÓN POLÍTICA**

	PUNTAJE PROVINCIAL	PROMEDIO NACIONAL	PARTICIPACIÓN DE MUJERES
<b>PODER DE DECISIÓN</b>	<b>45</b>	<b>48</b>	
Poder Ejecutivo local	0	15	0%
Poder Ejecutivo provincial	73	41	40%
Poder Judicial provincial	48	84	32%
Liderazgo en sector privado	59	52	37%
<b>REPRESENTACIÓN POLÍTICA</b>	<b>40</b>	<b>67</b>	
Poder Legislativo local	47	70	32%
Poder Legislativo provincial	26	72	21%
Poder partidario	47	59	32%

El puntaje es el resultado del ratio estandarizado del valor femenino sobre el masculino. Se lee: "La provincia obtiene un puntaje de 20 en una escala de 0 a 100 en igualdad de género, siendo 100 una representación equitativa de varones y mujeres; lo que equivale a decir que por cada 100 varones hay 20 mujeres".

1 >

**MEJOR DESEMPEÑO**

Donde mejor se desempeña Santa Cruz es en el indicador de ejecutivo provincial, a pesar de no tener un gabinete paritario. Esto es por sus 4 ministros mujeres y porque su gobernadora es mujer.

2 >

**SALDOS PENDIENTES**

Pese a que la provincia es una de las únicas dos gobernadas por una mujer, se ubica en el último puesto del índice.

3 >

**ÁREA DE GÉNERO DE MAYOR JERARQUÍA**

Ministerio de la Igualdad e Integración

**COMPARACIÓN PROVINCIA VS PROMEDIO NACIONAL**

<b>SC</b>	<b>PODER DE DECISIÓN Y REPRESENTACIÓN POLÍTICA</b>	<b>40</b>
	PODER DE DECISIÓN	45
	REPRESENTACIÓN POLÍTICA	67
<b>ARG</b>	<b>PODER DE DECISIÓN Y REPRESENTACIÓN POLÍTICA</b>	<b>56</b>
	PODER DE DECISIÓN	48
	REPRESENTACIÓN POLÍTICA	67

**REGIÓN PATAGONIA**

Quién gobierna: Alicia Kirchner

Población: 333.473 habitantes

Aporte al PBI: 1.43%

Gini provincial: 0.43

**SCZ**

